

საერთაშორისო ტურისტების საქართველოში საქართველოს ტერიტორიის ეროვნული ადმინისტრაცია
Georgia 2018 წელი

შესავალი
მოცემული ანგარიში წარმოადგენს 2018 წელს საქართველოში საქართველოს ტერიტორიის მიერ გამოირიცხებულ ევროპულ მსადასვენებლებს მისივედს, რთვად მიწოდებულ ინფრასტრუქტურის ეროვნული სამსახურის მიერ.

გამოცემის მიზანია იმდენი წარმოადგინოს დასვენების და ზონების მიხედვით დეტალური ვიზუალიზაცია, ანუ მოგზაურების განხილვების განხილვის დანართი.

საერთაშორისო ტურისტების მნიშვნელობა
საერთაშორისო მოგზაურების მნიშვნელოვანი წილი შედგენს ქვეყნის ეკონომიკის განვითარებას, მოგზაურებისა და ტურისტების შიდა სამსახურის (WTI) მიხედვით. 2017 წელს ამ დარგის პარკის კონტრიბუციამ შიდა სამსახურის მნიშვნელობა 25.4 მილიარდი ლარი შეადგინა (13%) და ხელი შეუწოდა 118 მილიონი სამსახურის ადგილის შექმნას. მისი პარკის დეკლარაცია შედგენს შიდა სამსახურის მიხედვით ადგილობრივი სექტორის წილის მნიშვნელოვან კომპონენტს განვითარების მიხედვით.

საერთაშორისო მოგზაურების გრაფიკები
2018 წელს საქართველოს მოგზაურების ვიზიტების რაოდენობა 8,679,544 იყო, რაც წინ წელიწადის შედარებით 9.9%-ით მეტი იყო (სურათი 1).

საერთაშორისო მოგზაურების მიერ გამოირიცხებული ვიზიტების მნიშვნელობა
2018 წელს საქართველოს ტერიტორიის მიერ გამოირიცხებული ვიზიტების რაოდენობა 7,203,350 შედგინა მათი უმრავლესობა საქართველოს არაერთგვაროვანი მოსახლეობის კატეგორიების გარეშე 77.3% მხოლოდ ქვეყნის რეზიდენტების ვიზიტები იყო. საქართველოს ტერიტორიაში რაოდენობით დღეების ანგარიში 1,424,610 ვიზიტით, მის მიხედვით რაოდენობა 1,464,757, რომელიც 1,268,888 და თუქვით 1,038,553 ვიზიტით (ცხრილი 1).

1. Economic Impact of Travel and Tourism 2018, Annual Update, WTTC.
2. მოხარული ვართ წარმოგიჩინოთ თქვენი კომპანიის შესახებ ინფორმაციის და მოხლოდებით კომპანიის საქმიანობის შესახებ ინფორმაციის მიწოდების მიზნით.

საერთაშორისო ვიზიტორების კვლევის ანგარიში 2018



საქართველოს ეკონომიკისა და
მდგრადი განვითარების სამინისტრო
www.economy.ge

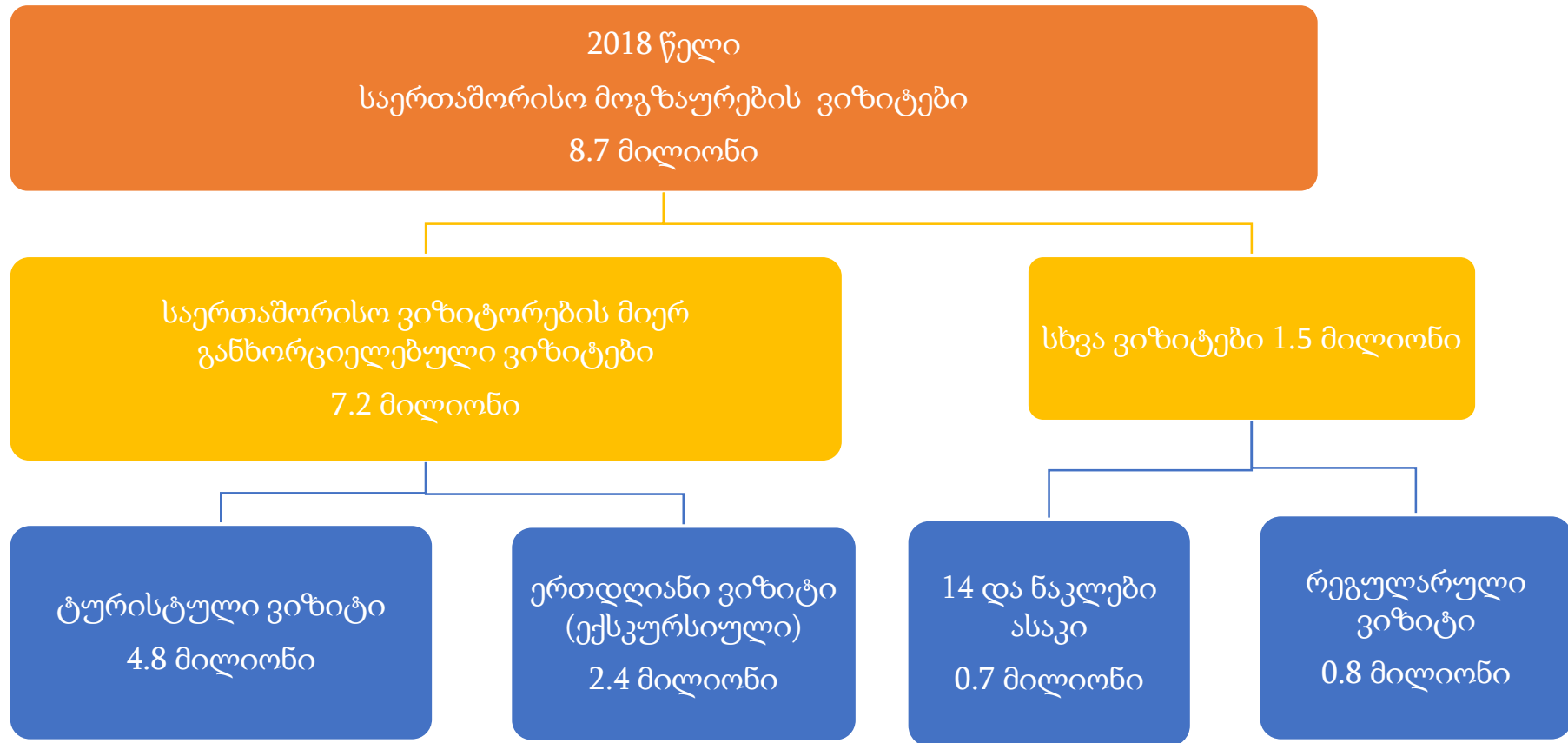


საქართველოს ტურიზმის ეროვნული ადმინისტრაციის
კვლევებისა და დაგეგმვის სამმართველო
www.georgia.travel www.gnta.ge/statistics/

მეთოდოლოგიური ცვლილება

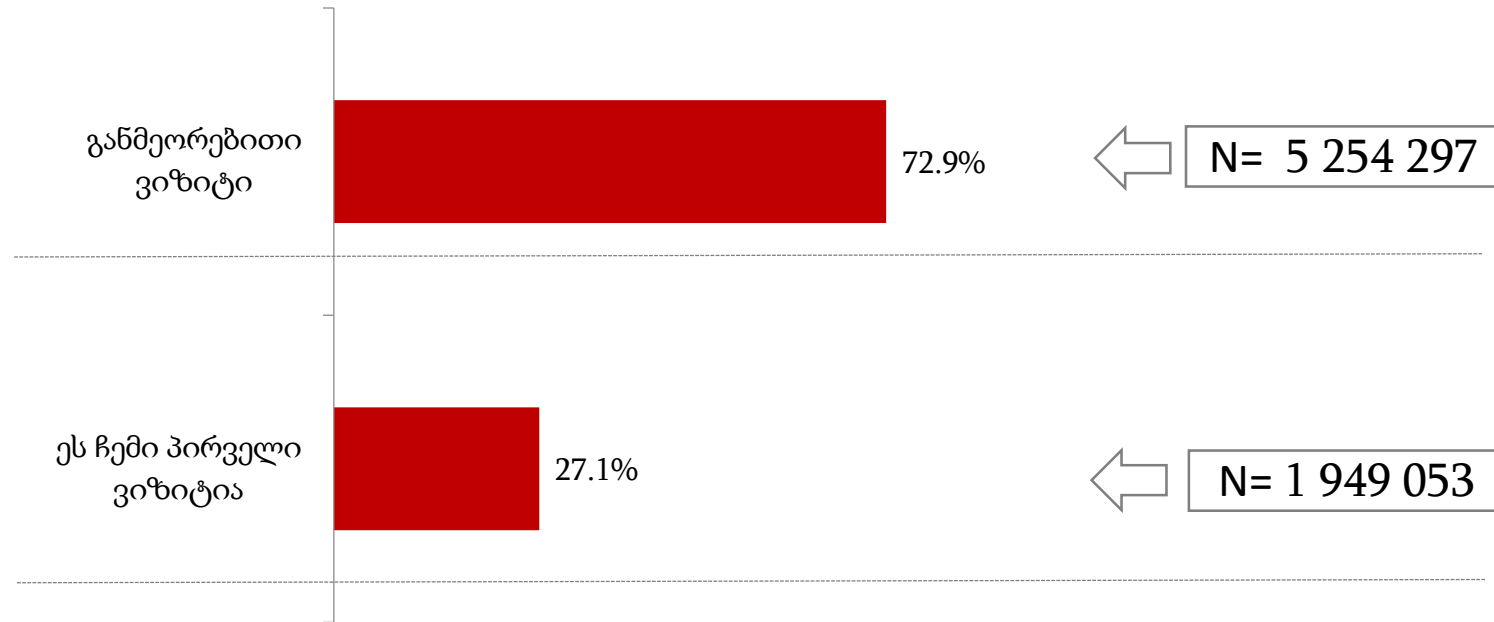
- საქართველოში შემოსული უცხოელი მოქალაქეების რაოდენობის აღრიცხვის ნაცვლად ითვლება მათი დასრულებული ვიზიტები (ქვეყნის დატოვება)
- საერთაშორისო მოგზაურების ვიზიტებს დაემატა სხვა ქვეყნის რეზიდენტი საქართველოს მოქალაქეების ვიზიტები, თუმცა გამოაკლდა საქართველოს რეზიდენტი უცხო ქვეყნის მოქალაქეების ვიზიტები
- საქართველოში პირველად შემუშავდა ჩვეული გარემოს (ტერიტორია, სადაც ადამიანი ახორციელებს რუტინულ ცხოვრებას) კონცეფცია, რომელშიც შედის ერთი თვის განმავლობაში 8-ჯერ ან მეტჯერ განხორციელებული ვიზიტები
- საერთაშორისო ვიზიტორების მიერ განხორციელებული ვიზიტების დასათვლელად მთლიან მაჩვენებელს (მოგზაურების ვიზიტებს) აკლდება ჩვეულ გარემოში განხორციელებული ვიზიტები და 14 და ნაკლები ასაკის ინდივიდთა ვიზიტები
- საერთაშორისო ვიზიტორების მიერ განხორციელებული ვიზიტები გაიყო ორ ნაწილად. ვიზიტები, რომლებიც ღამისთევას მოიცავს განისაზღვრა ტურისტულ ვიზიტად, დანარჩენი ვიზიტები კი ერთდღიანი ვიზიტებად.

მეთოდოლოგიური ცვლილება



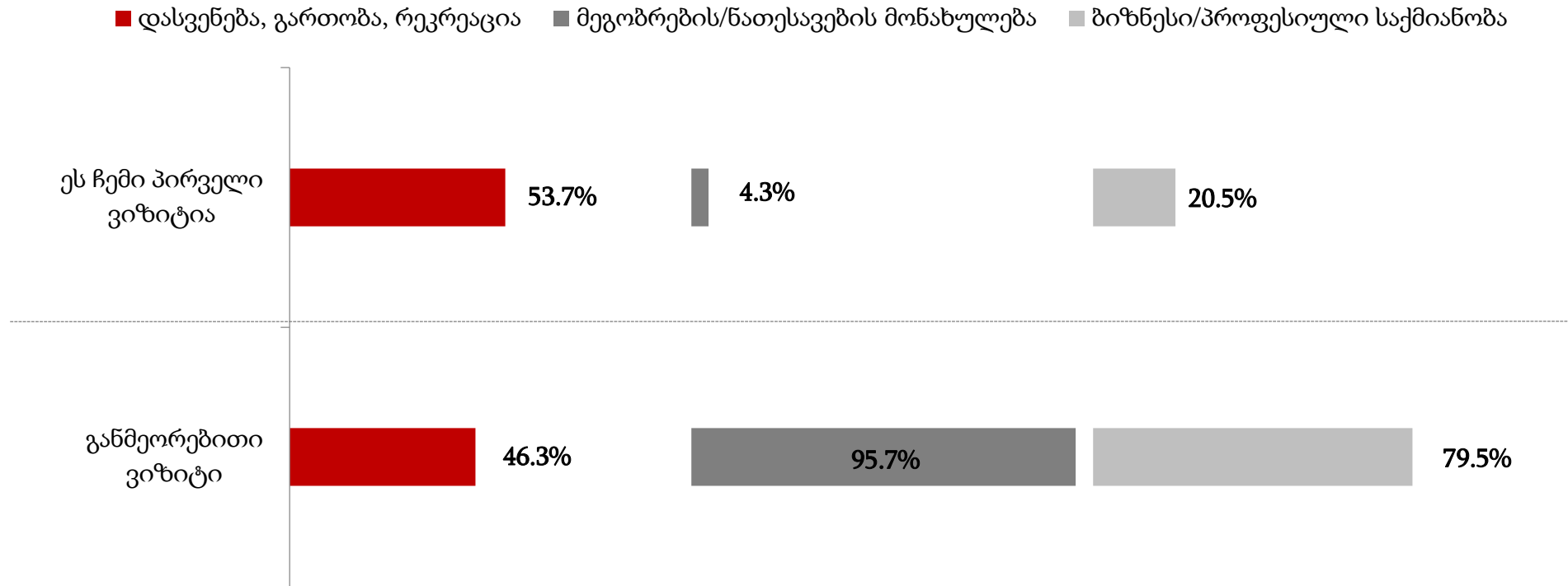
საქართველოს ვიზიტის პრაქტიკა/ჯამური სურათი

გთხოვთ მითხრათ, არის თუ არა ეს თქვენი პირველი ვიზიტი საქართველოში?



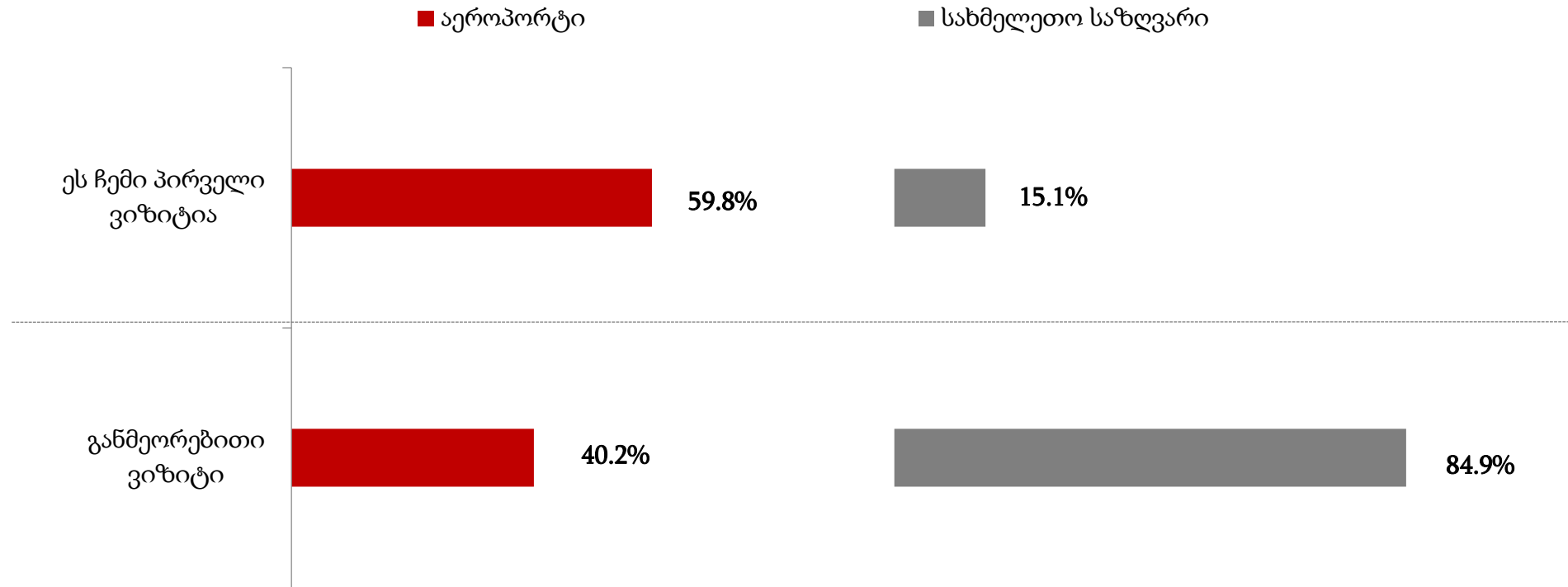
საქართველოს ვიზიტის პრაქტიკა/მიზნობრიობის მიხედვით

გთხოვთ მითხრათ, არის თუ არა ეს თქვენი პირველი ვიზიტი საქართველოში?



საქართველოში ვიზიტის პრაქტიკა / საზღვრის ტიპის მიხედვით

გთხოვთ მითხრათ, არის თუ არა ეს თქვენი პირველი ვიზიტი საქართველოში?



საქართველოს ვიზიტის პრაქტიკა/რეზიდენტობის მიხედვით

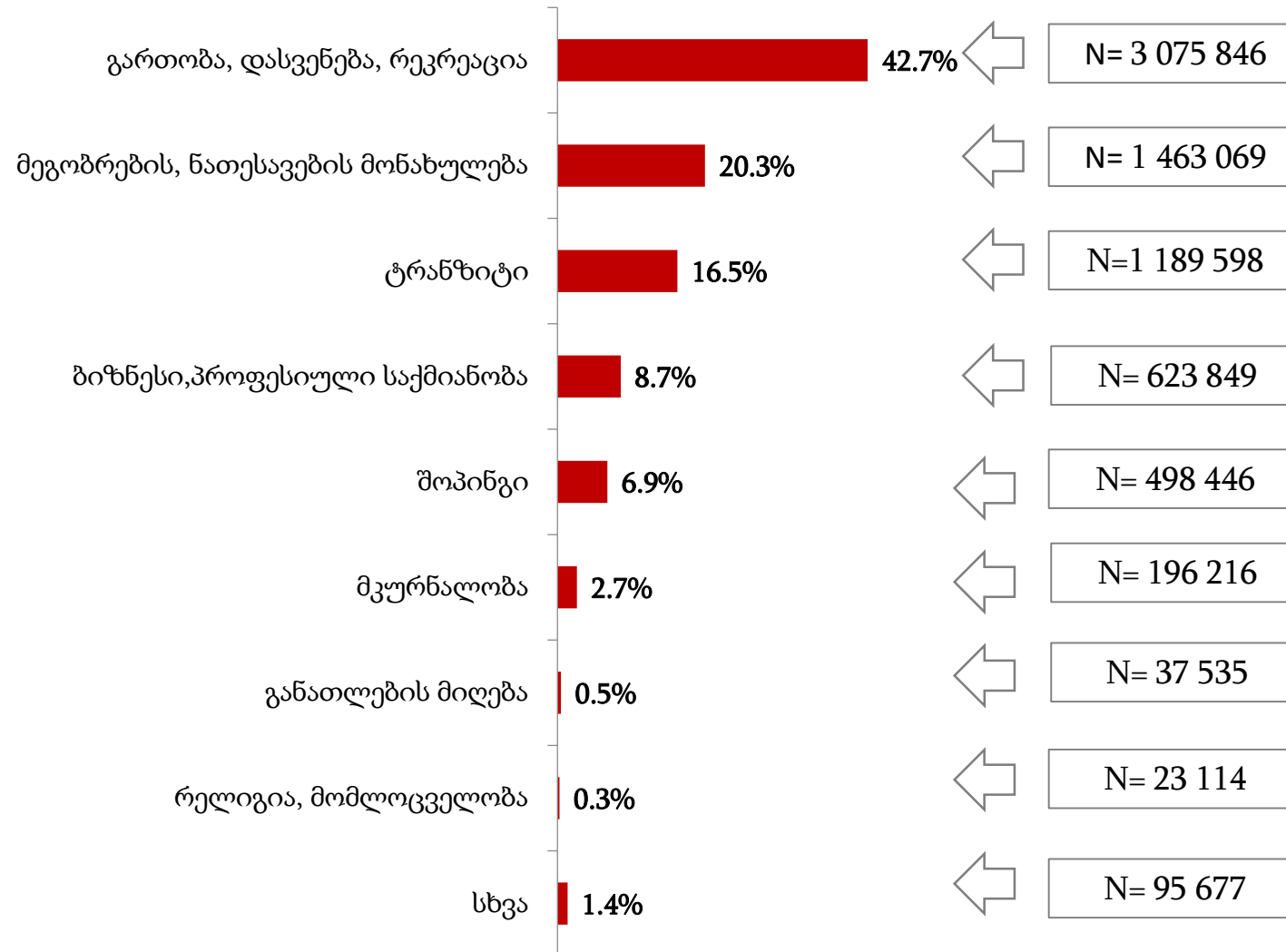
გთხოვთ მითხრათ, არის თუ არა ეს თქვენი პირველი ვიზიტი საქართველოში?

	აზერბაიჯანი	თურქეთი	რუსეთი	სომხეთი	ცენტრ. და აღმ. ევროპა	სხვა ევროპა	სხვა ქვეყნები
ეს ჩემი პირველი ვიზიტია	4.4%	28.6%	34.0%	0.9%	58.7%	60.6%	71.4%
განმეორებითი ვიზიტი	95.6%	71.4%	66.0%	99.1%	41.3%	39.4%	28.6%
ჯამი	100%	100%	100%	100%	100%	100%	100%

	აზერბაიჯანი	თურქეთი	რუსეთი	სომხეთი	ცენტრ. და აღმ. ევროპა	სხვა ევროპა	სხვა ქვეყნები	ჯამი
ეს ჩემი პირველი ვიზიტია	3.8%	17.3%	25.9%	0.5%	15%	17.6%	19.8%	100%
განმეორებითი ვიზიტი	31.1%	16%	18.7%	23.2%	3.9%	4.2%	2.9%	100%

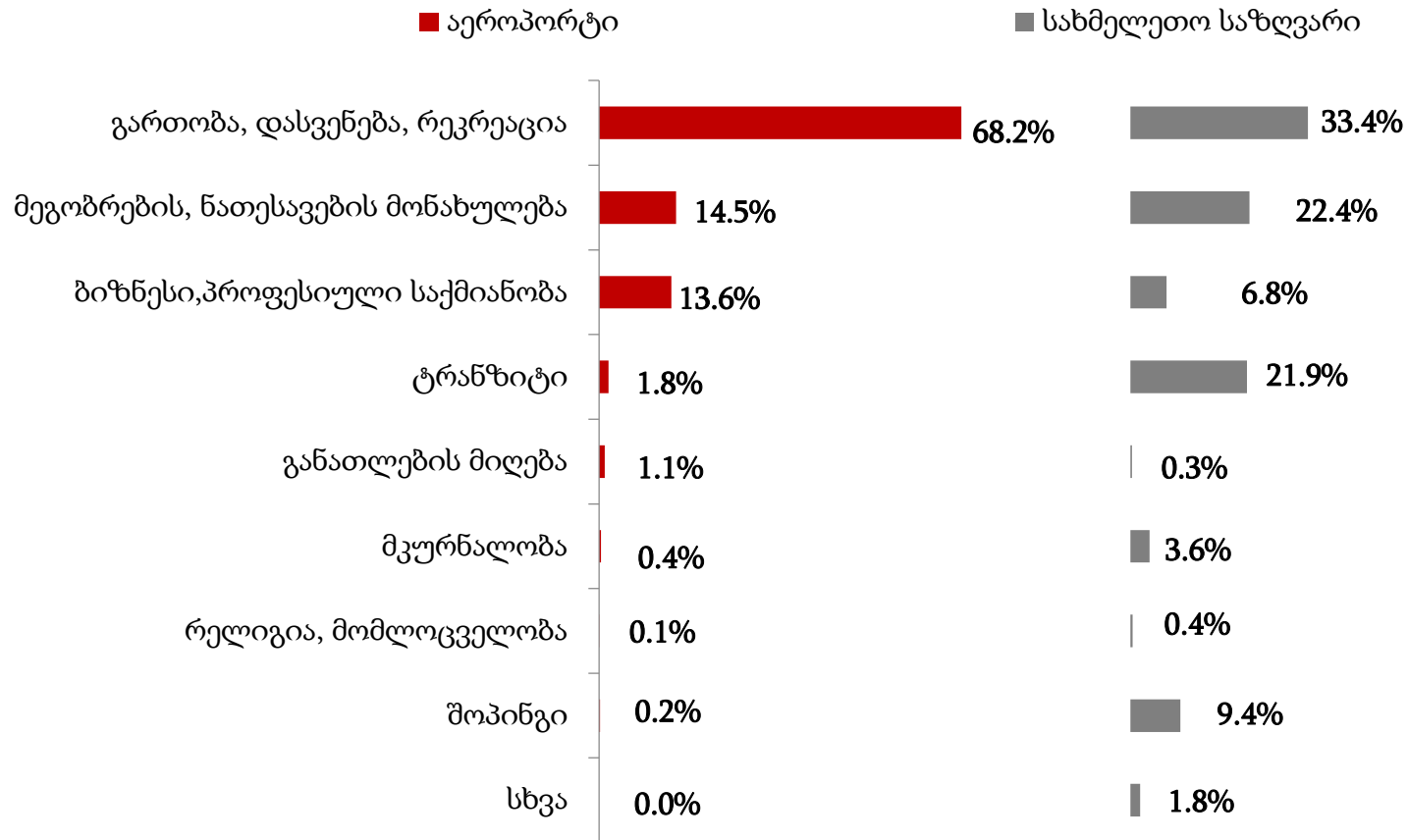
საქართველოში ვიზიტის მთავარი მიზანი

გთხოვთ მითხრათ, რა იყო საქართველოში თქვენი ვიზიტის ძირითადი მიზანი?



საქართველოში ვიზიტის მიზნობრიობა / საზღვრის ტიპის მიხედვით

გთხოვთ მითხრათ, რა იყო საქართველოში თქვენი ვიზიტის ძირითადი მიზანი?



საქართველოში ვიზიტის მიზნობრიობა/რეზიდენტობის მიხედვით

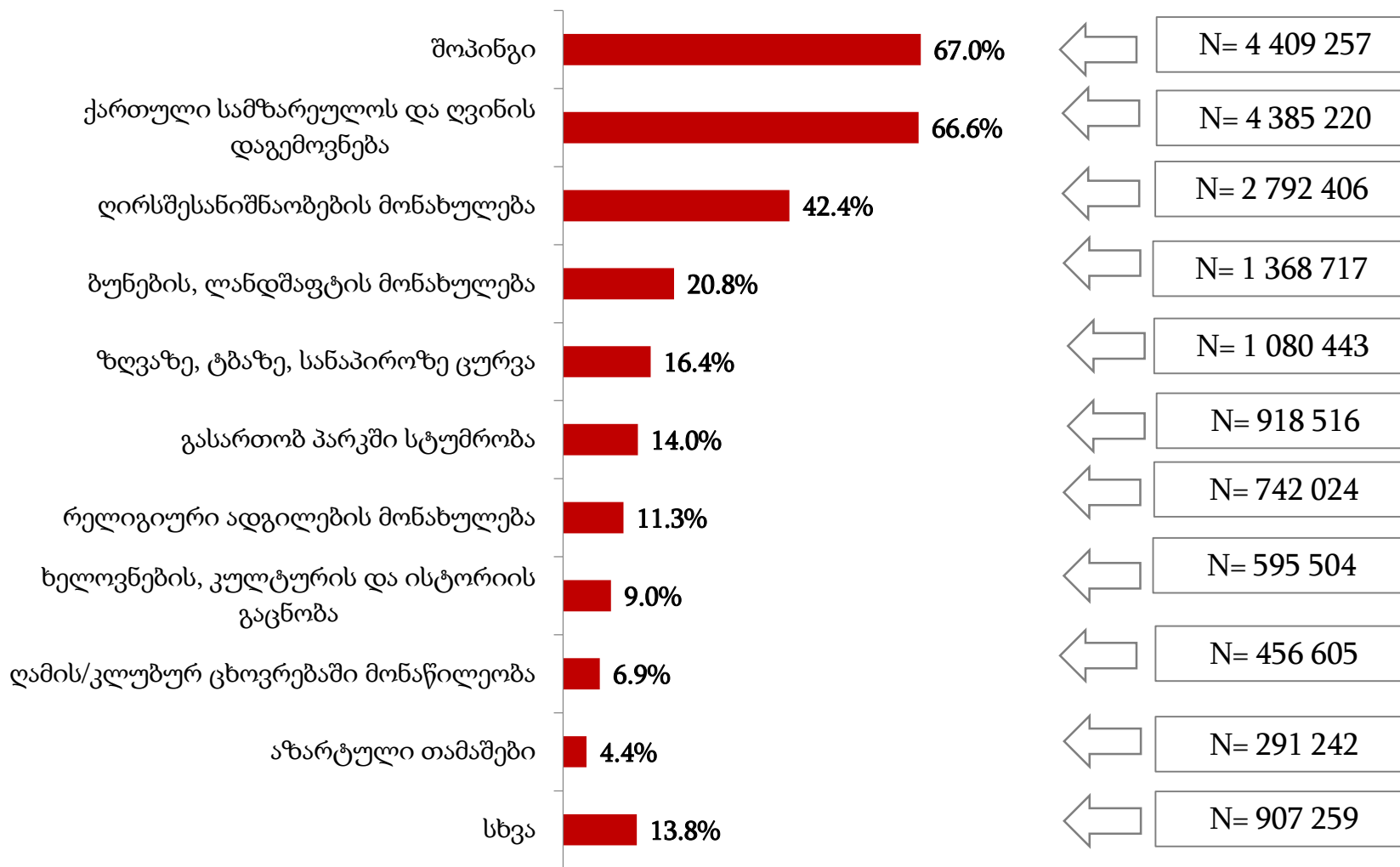
გთხოვთ მითხრათ, რა იყო საქართველოში თქვენი ვიზიტის ძირითადი მიზანი?

	აზერბაიჯანი	თურქეთი	რუსეთი	სომხეთი	ცენტრ. და აღმ. ევროპა	სხვა ევროპა	სხვა ქვეყნები
გართობა, დასვენება, რეკრეაცია	20.0%	65.9%	49.4%	8.8%	70.2%	64.4%	74.2%
მეგობრების, ნათესავების მონახულება	30.8%	9.0%	18.9%	28.4%	8.6%	23.6%	4.8%
ტრანზიტი	18.1%	8.4%	24.3%	30.5%	5.2%	1.0%	2.5%
შოპინგი	12.2%	4.5%	0.6%	18.2%	0.2%	0.1%	0.4%
ბიზნესი, პროფესიული საქმიანობა	3.2%	11.8%	4.4%	12.3%	14.6%	9.9%	15.7%
მკურნალობა	8.9%	0.0%	1.5%	1.3%	0.7%	0.1%	0.2%
განათლების მიღება	0.8%	0.2%	0.3%	0.1%	0.4%	0.9%	1.9%
რელიგია, მომლოცველობა	1%	0.2%	0.2%	0.0%	0.0%	0.0%	0.2%
სხვა	5%	0.1%	0.4%	0.4%	0.0%	0.0%	0.1%

განხორციელებული აქტივობები/ჯამური სურათი

გთხოვთ მითხრათ, საქართველოში ვიზიტისას რომელი აქტივობები განხორციელეთ?

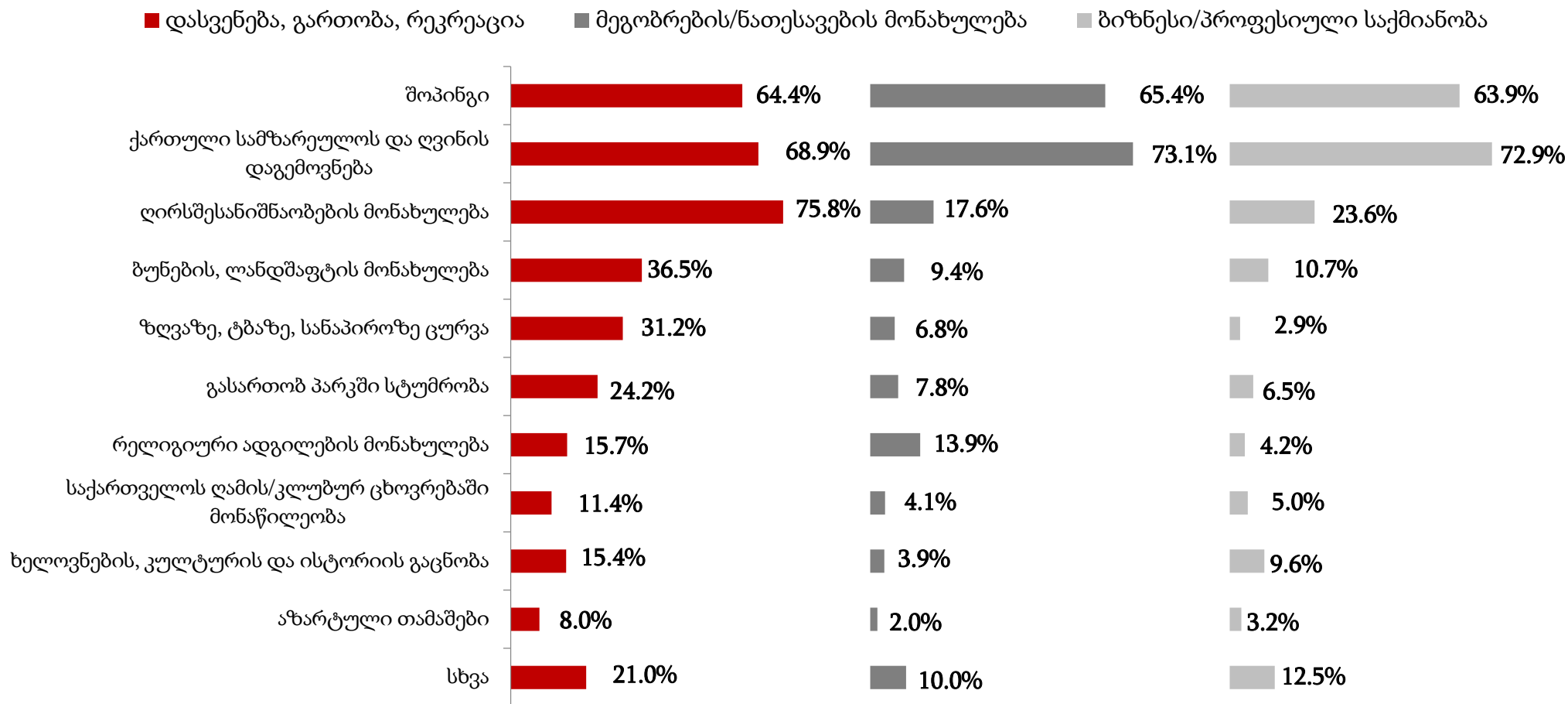
შენიშვნა: მონაცემთა ჯამი აღემატება 100%-ს, რადგან დასაშვებია იყო ერთზე მეტი პასუხი.



განხორციელებული აქტივობები/მიზნობრიობის მიხედვით

გთხოვთ მითხრათ, საქართველოში ვიზიტისას რომელი აქტივობები განახორციელებთ?

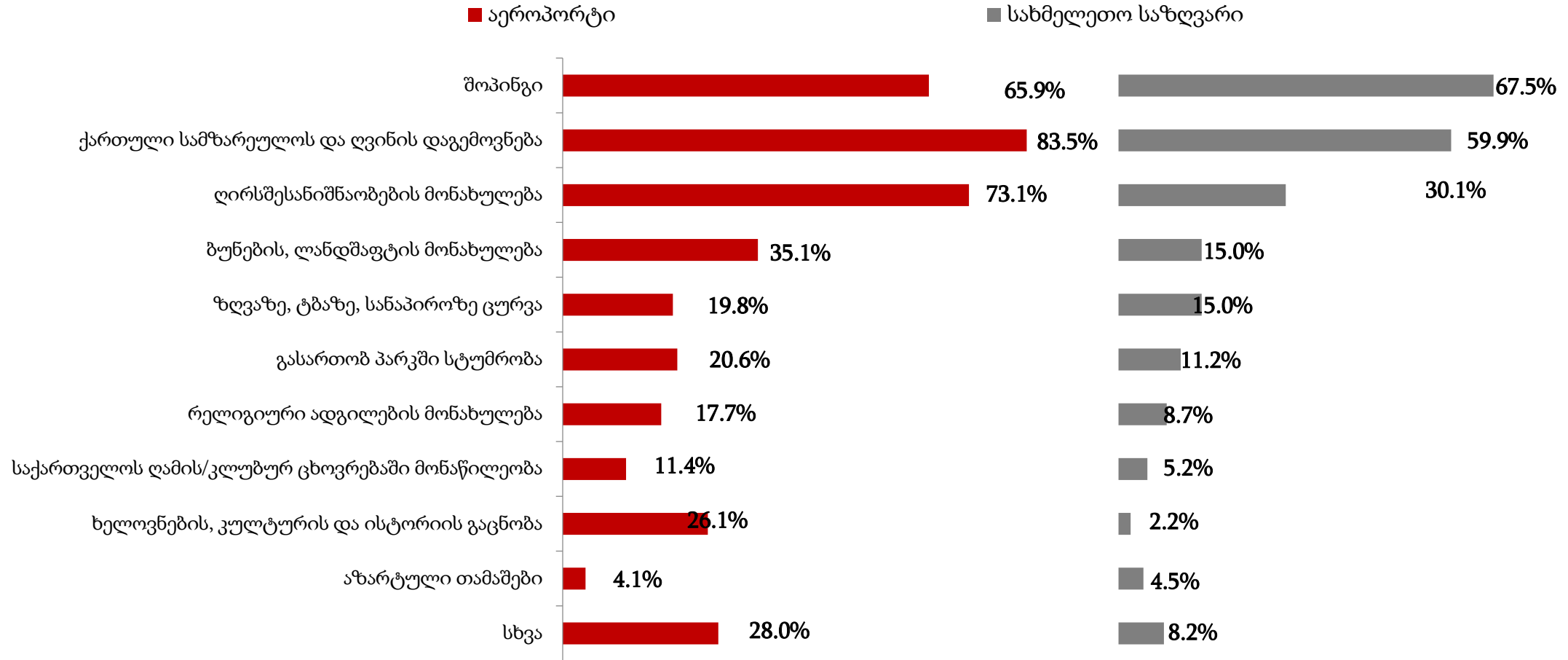
შენიშვნა: მონაცემთა ჯამი აღემატება 100%-ს, რადგან დასაშვებია იყო ერთზე მეტი პასუხი.



განხორციელებული აქტივობები/ საზღვრის ტიპის მიხედვით

გთხოვთ მითხრათ, საქართველოში ვიზიტისას რომელი აქტივობები განახორციელებთ?

შენიშვნა: მონაცემთა ჯამი აღემატება 100%-ს, რადგან დასაშვებია იყო ერთზე მეტი პასუხი.



განხორციელებული აქტივობები/რეზიდენტობის მიხედვით

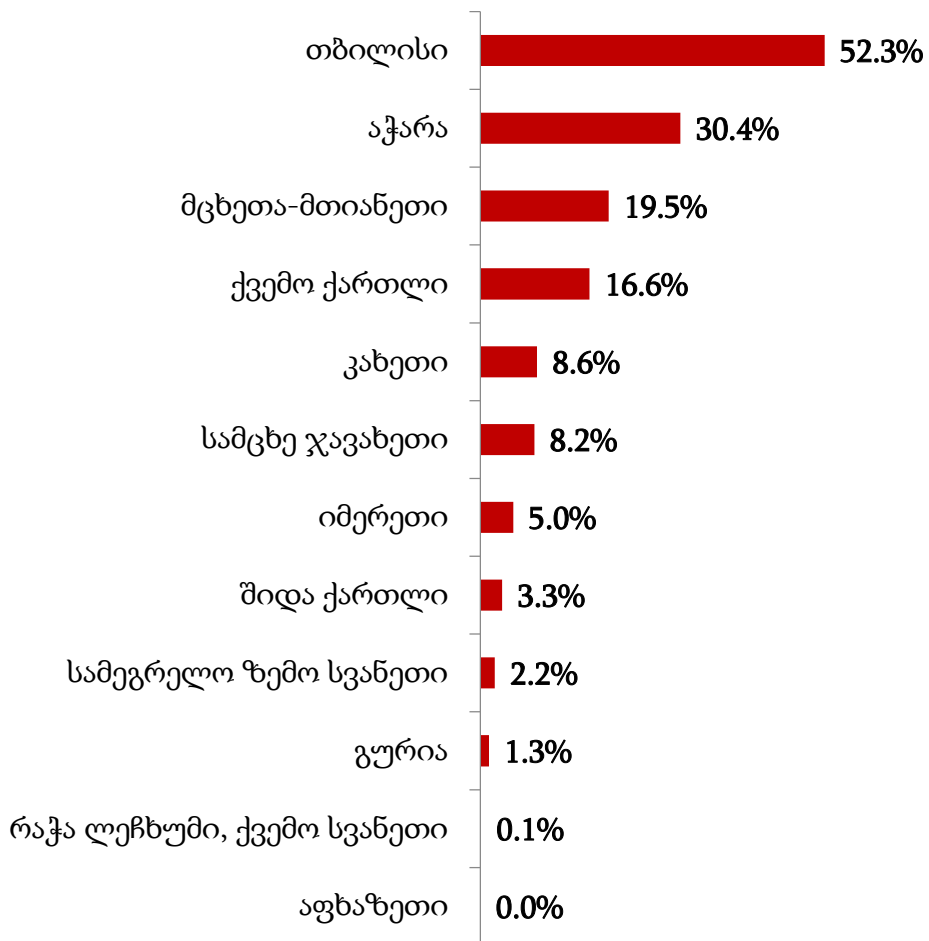
გთხოვთ მითხრათ, საქართველოში ვიზიტისას რომელი აქტივობები განახორციელებთ?

შენიშვნა: მონაცემთა ჯამი აღემატება 100%-ს, რადგან დასაშვებია იყო ერთზე მეტი პასუხი.

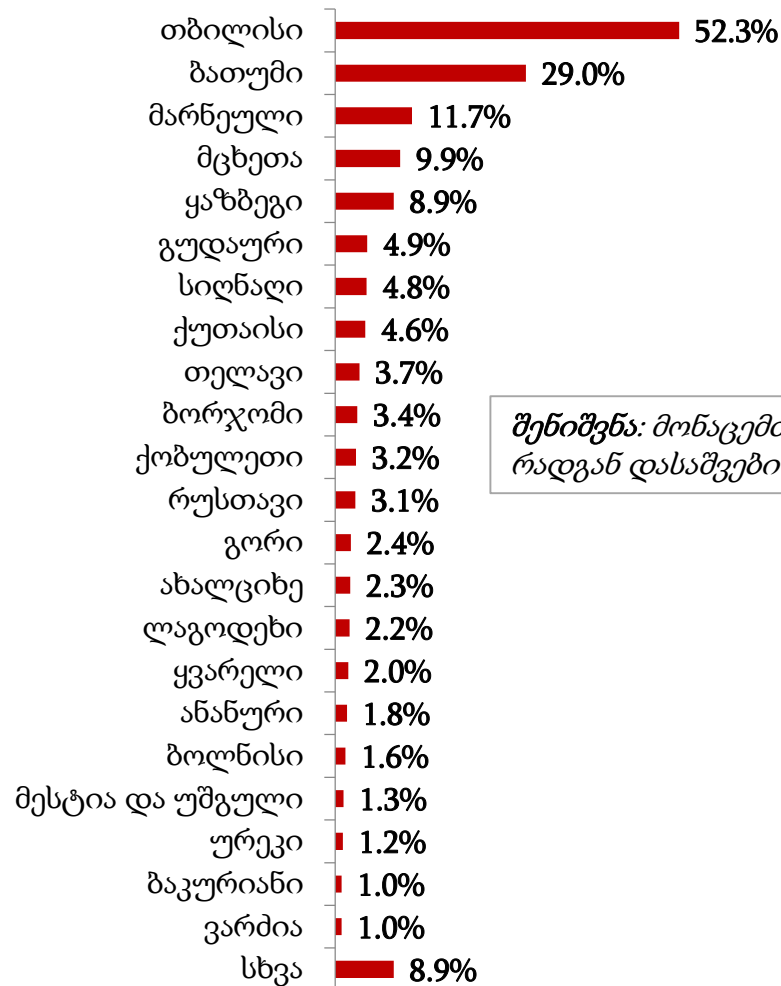
	აზერბაიჯანი	თურქეთი	რუსეთი	სომხეთი	ცენტრ. და აღმ. ევროპა	სხვა ევროპა	სხვა ქვეყნები
შოპინგი	66.6%	53.1%	73.6%	73.8%	70.8%	62.0%	67.7%
ქართული სამზარეულოს და ღვინის დაგემოვნება	52.7%	34.1%	88.7%	69.1%	85.8%	83.0%	74.5%
ღირსშესანიშნაობების მონახულება	23.0%	50.6%	48.9%	4.3%	78.3%	76.0%	70.7%
ბუნების, ლანდშაფტის მონახულება	11.0%	25.8%	17.9%	8.0%	34.2%	37.1%	40.5%
ზღვაზე, ტბაზე, სანაპიროზე ცურვა	8.0%	21.2%	24.7%	6.4%	31.3%	16.6%	13.5%
გასართობ პარკში სტუმრობა	14.7%	8.4%	18.0%	3.7%	19.5%	18.3%	25.4%
რელიგიური ადგილების მონახულება	3.5%	4.0%	20.1%	9.3%	16.0%	19.0%	15.5%
საქართველოს დამის/კლუბურ ცხოვრებაში მონაწილეობა	5.7%	9.8%	5.7%	1.6%	7.8%	9.3%	15.3%
ხელოვნების, კულტურის და ისტორიის გაცნობა	1.8%	2.3%	9.6%	0.6%	22.9%	26.4%	27.6%
აზარტული თამაშები	1.4%	17.0%	1.3%	0.2%	1.8%	3.3%	5.9%
სხვა	9.4%	6.0%	18.2%	2.9%	26.4%	29.9%	24.6%

პოპულარული რეგიონები და ადგილები/ჯამური სურათი

გთხოვთ მითხრათ, ახლანდელი ვიზიტისას, საქართველოს რომელი რეგიონები მოინახულებთ?



გთხოვთ მითხრათ, ახლანდელი ვიზიტისას, საქართველოს რომელი ადგილები მოინახულებთ?



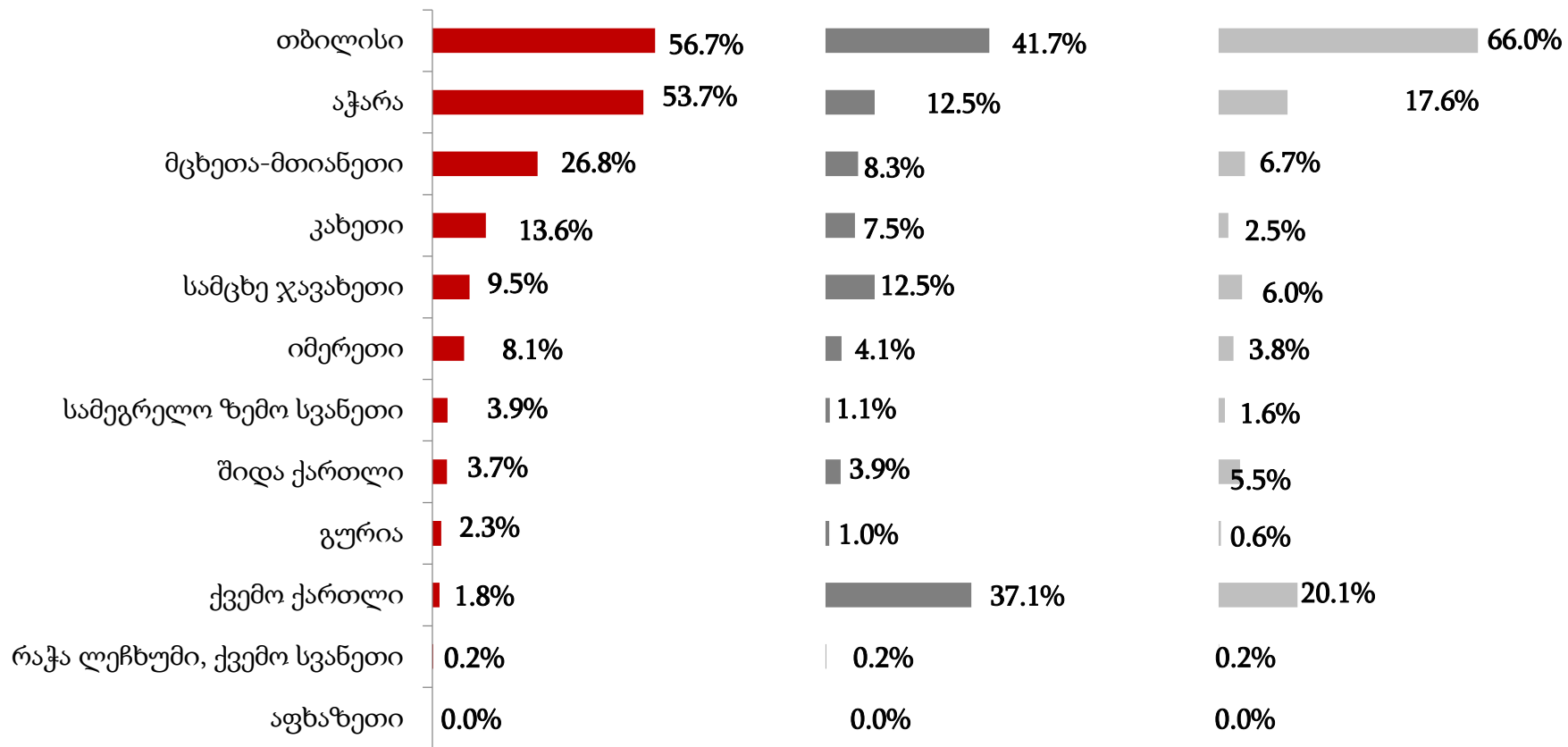
შენიშვნა: მონაცემთა ჯამი აღემატება 100%-ს, რადგან დასაშვებია იყო ერთზე მეტი პასუხი.

პოპულარული რეგიონები/მიზნობრიობის მიხედვით

გთხოვთ მითხრათ, საქართველოში ვიზიტისას რომელი რეგიონები მოინახულეთ?

შენიშვნა: მონაცემთა ჯამი აღემატება 100%-ს, რადგან დასაშვებია იყო ერთზე მეტი პასუხი.

■ დასვენება, გართობა, რეკრეაცია ■ მეგობრების/ნათესავების მონახულება ■ ბიზნესი/პროფესიული საქმიანობა

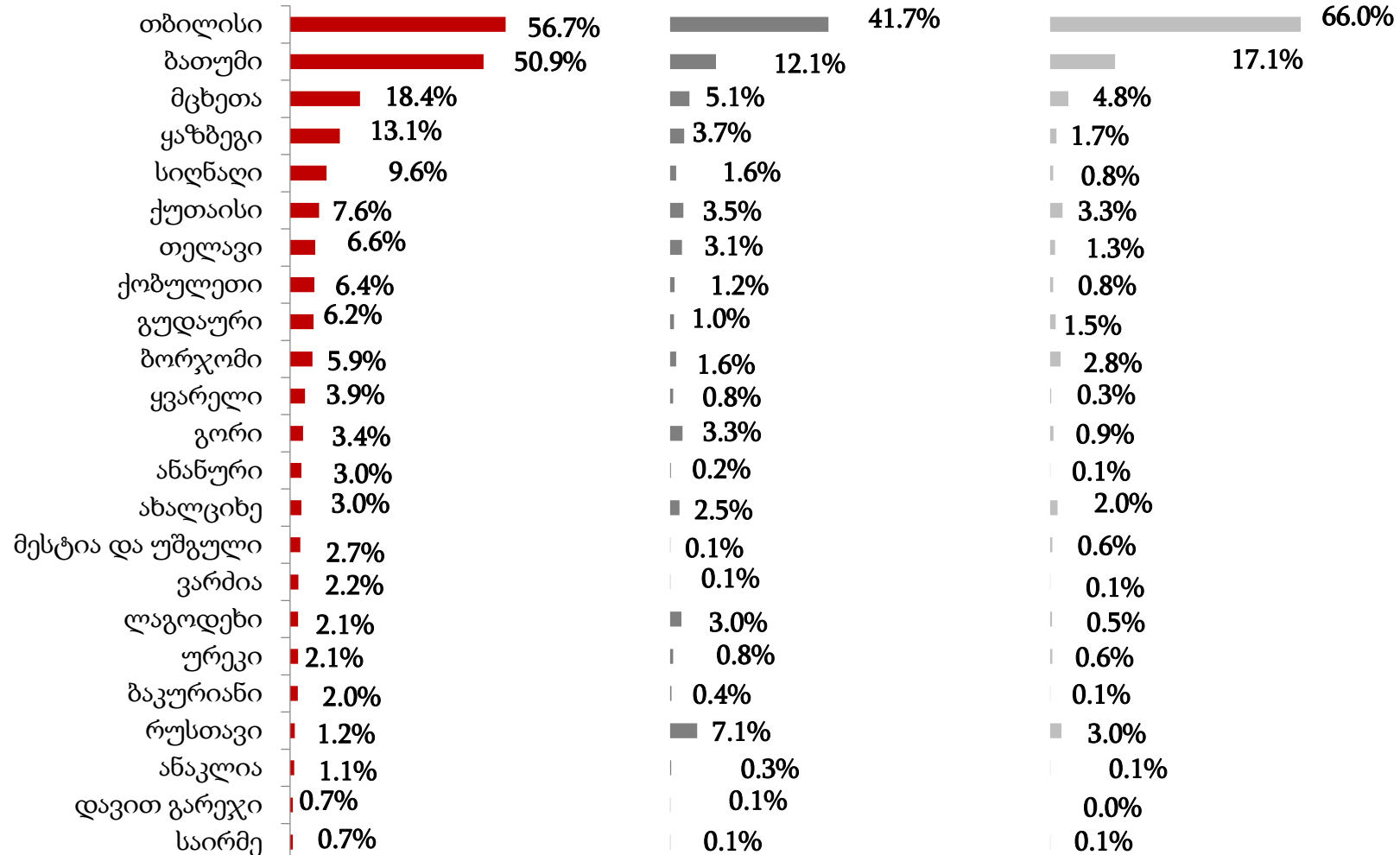


მონახულებული ადგილები/მიზნობრიობის მიხედვით

გთხოვთ მითხრათ, ახლანდელი ვიზიტისას, საქართველოს რომელი ადგილები მოინახულეთ?

შენიშვნა: მონაცემთა ჯამი აღემატება 100%-ს, რადგან დასაშვებია იყო ერთზე მეტი პასუხი.

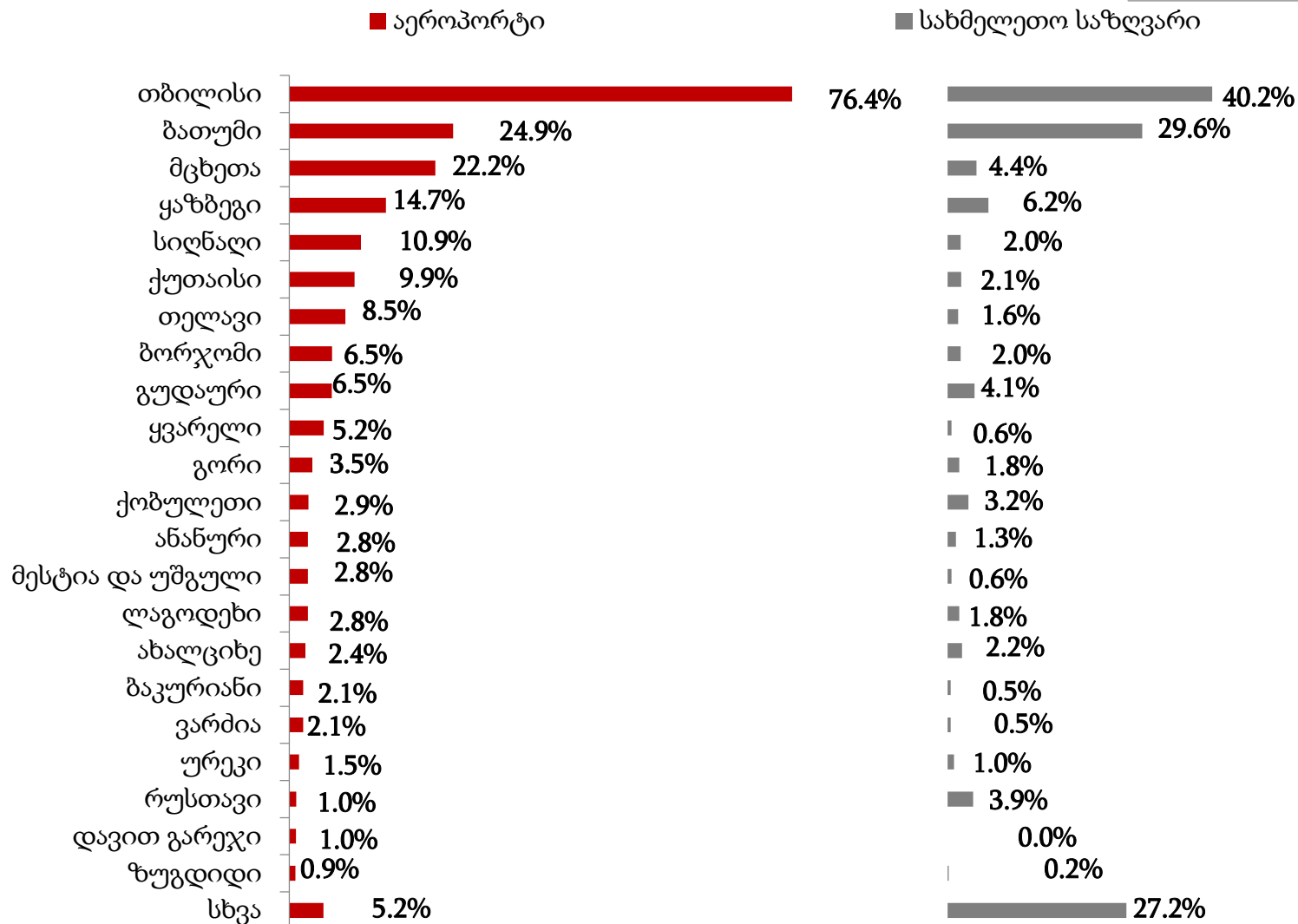
■ დასვენება, გართობა, რეკრეაცია ■ მეგობრების/ნათესავების მონახულება ■ ბიზნესი/პროფესიული საქმიანობა



მონახულებული ადგილები/ საზღვრის ტიპის მიხედვით

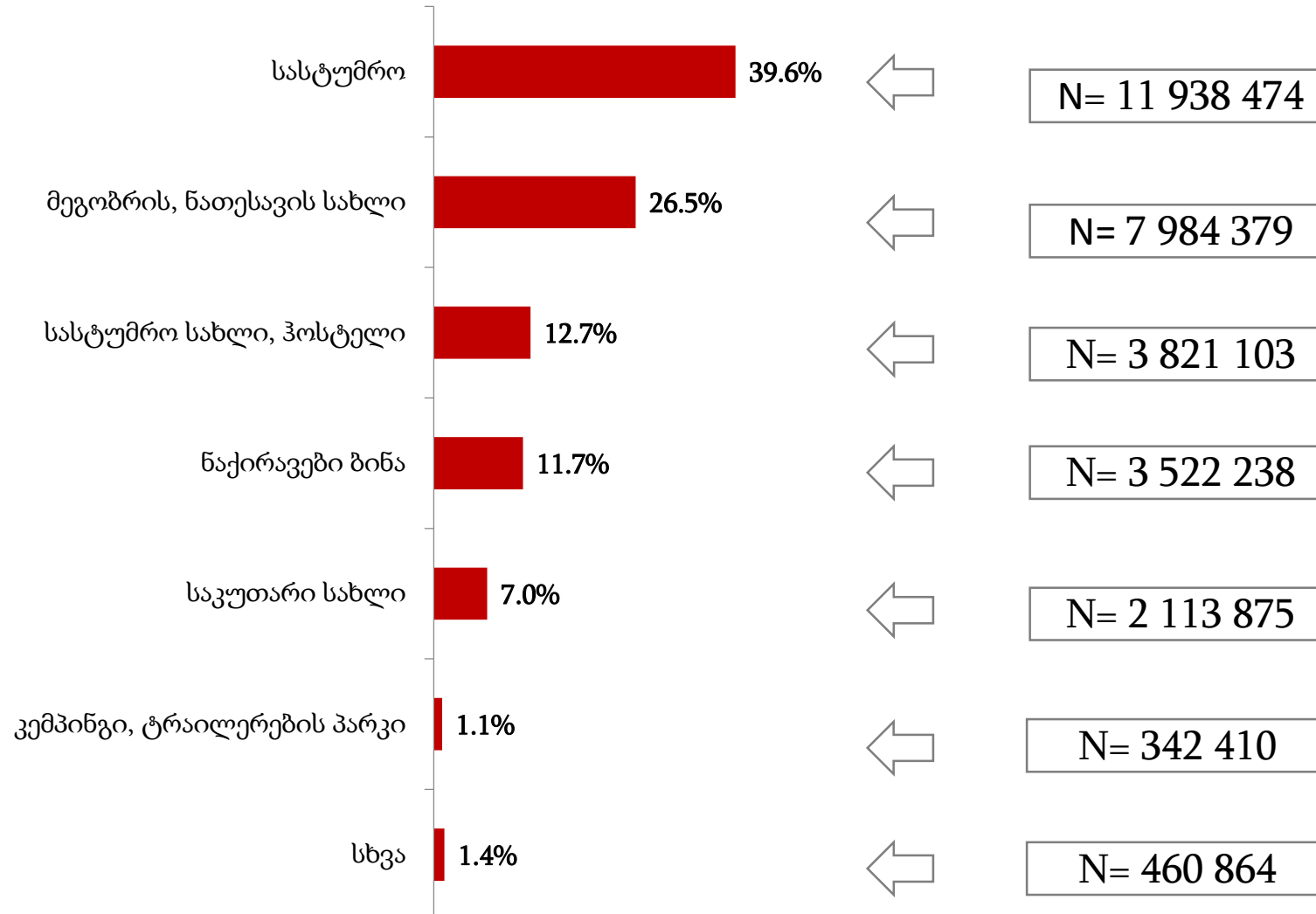
გთხოვთ მითხრათ, ახლანდელი ვიზიტისას, საქართველოს რომელი ადგილები მოინახულეთ?

შენიშვნა: მონაცემთა ჯამი აღემატება 100%-ს, რადგან დასაშვებია იყო ერთზე მეტი პასუხი.



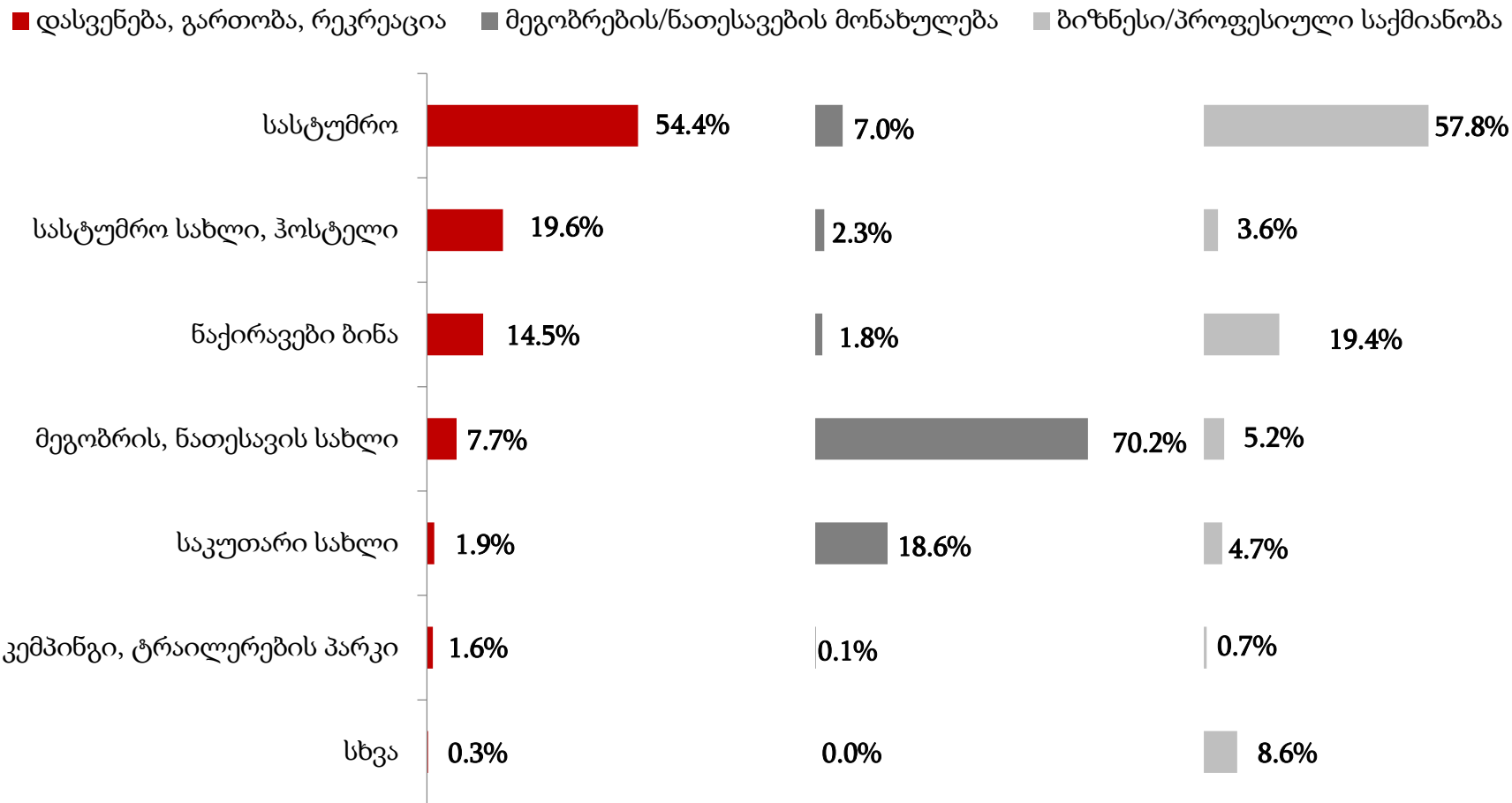
განთავსების საშუალებები/ჯამური მონაცემები

გთხოვთ მითხრათ, საქართველოში ვიზიტისას სად ათევდით ღამეს?



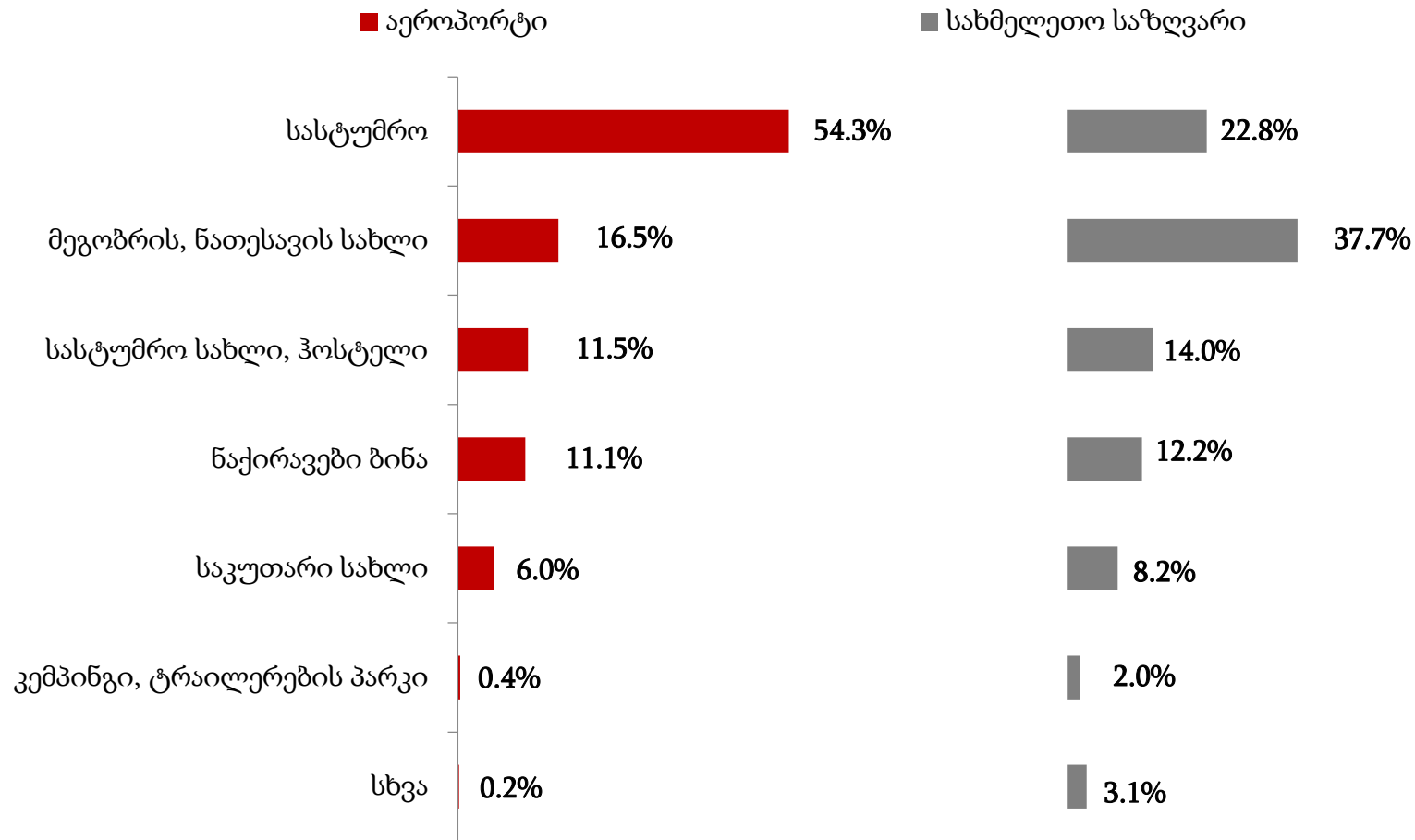
განთავსების საშუალებები/მიზნობრიობის მიხედვით

გთხოვთ მითხრათ, საქართველოში ვიზიტისას სად ათევდით ღამეს?



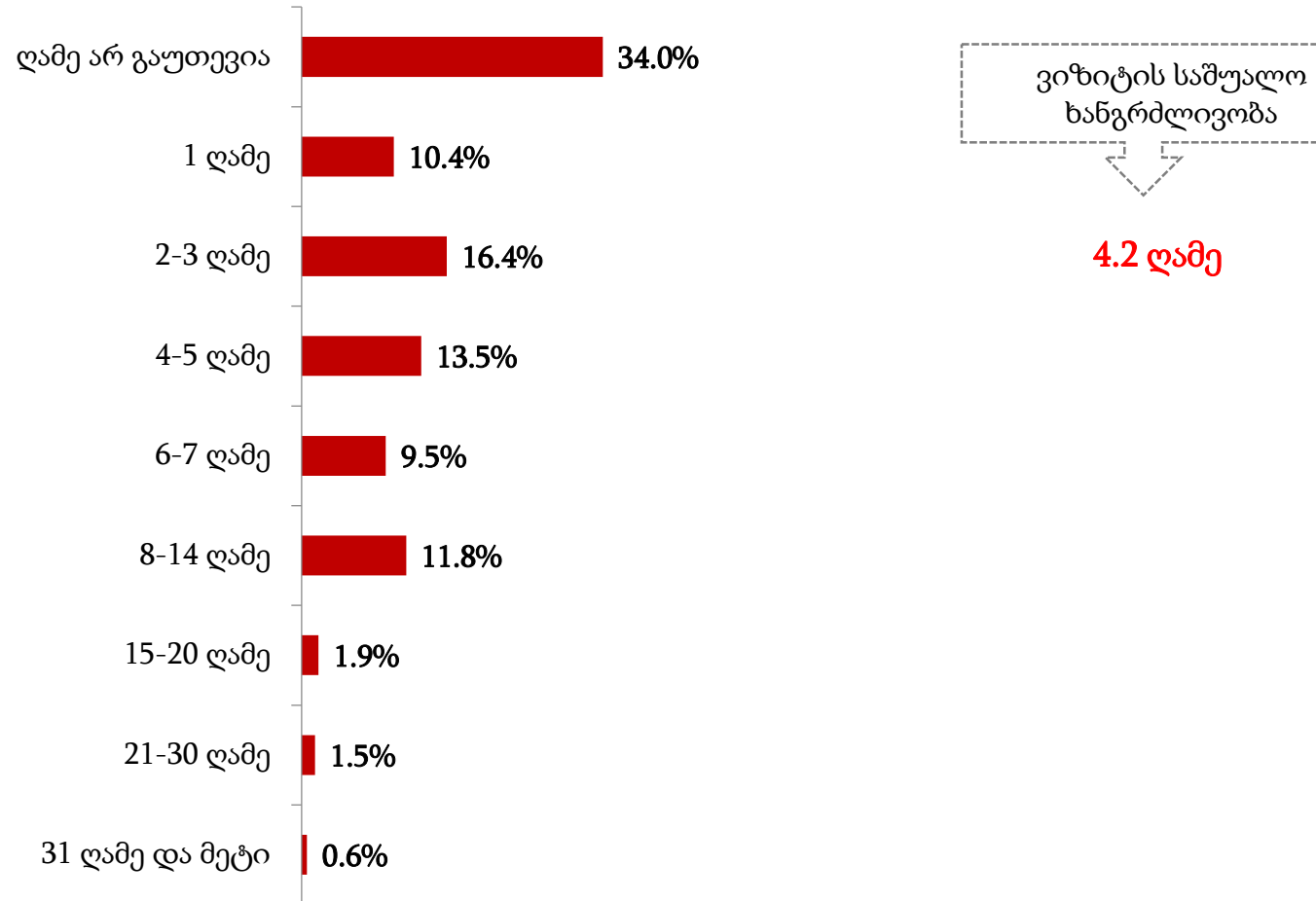
განთავსების საშუალებები/ საზღვრის ტიპის მიხედვით

გთხოვთ მითხრათ, საქართველოში ვიზიტისას სად ათევდით ღამეს?



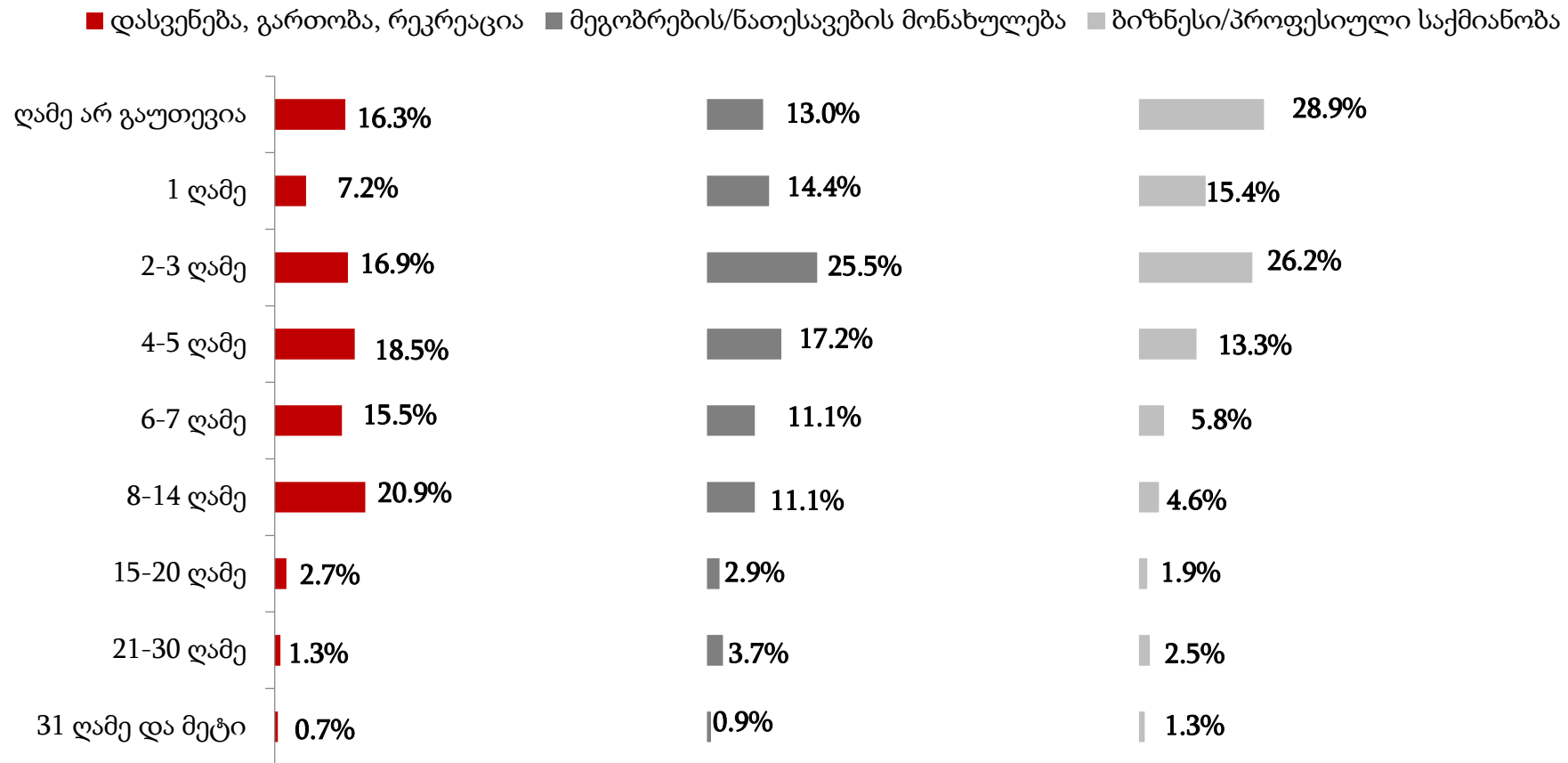
ვიზიტის ხანგრძლივობა/ჯამური სურათი

გთხოვთ მითხრათ, ბოლო ჯერზე რამდენი ღამე გაათიეთ საქართველოში?



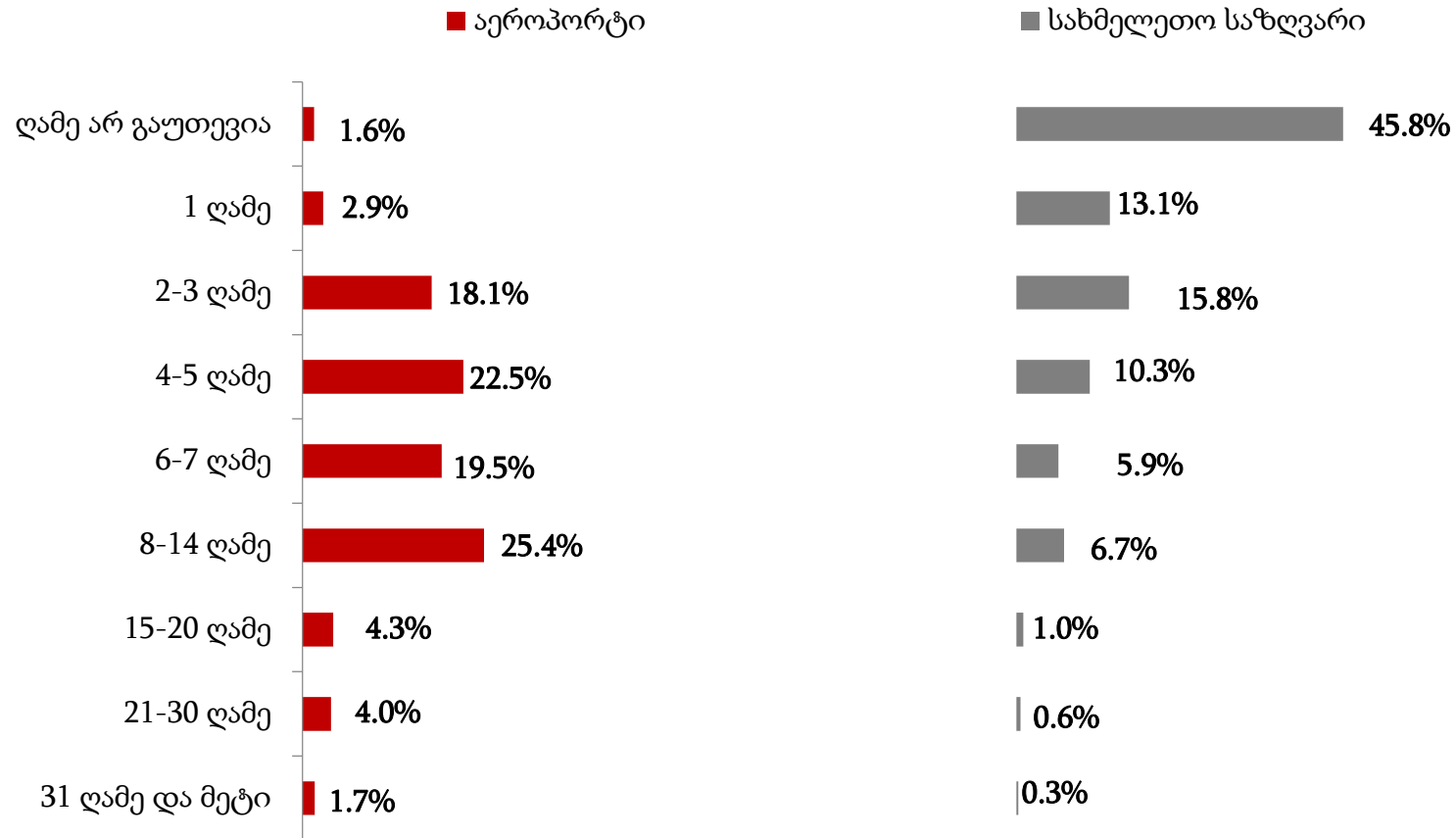
ვიზიტის ხანგრძლივობა/მიზნობრიობის მიხედვით

გთხოვთ მითხრათ, რამდენი ღამე გაათითთ საქართველოში?



ვიზიტის ხანგრძლივობა/ საზღვრის ტიპის მიხედვით

გთხოვთ მითხრათ, რამდენი ღამე გაათიეთ საქართველოში?



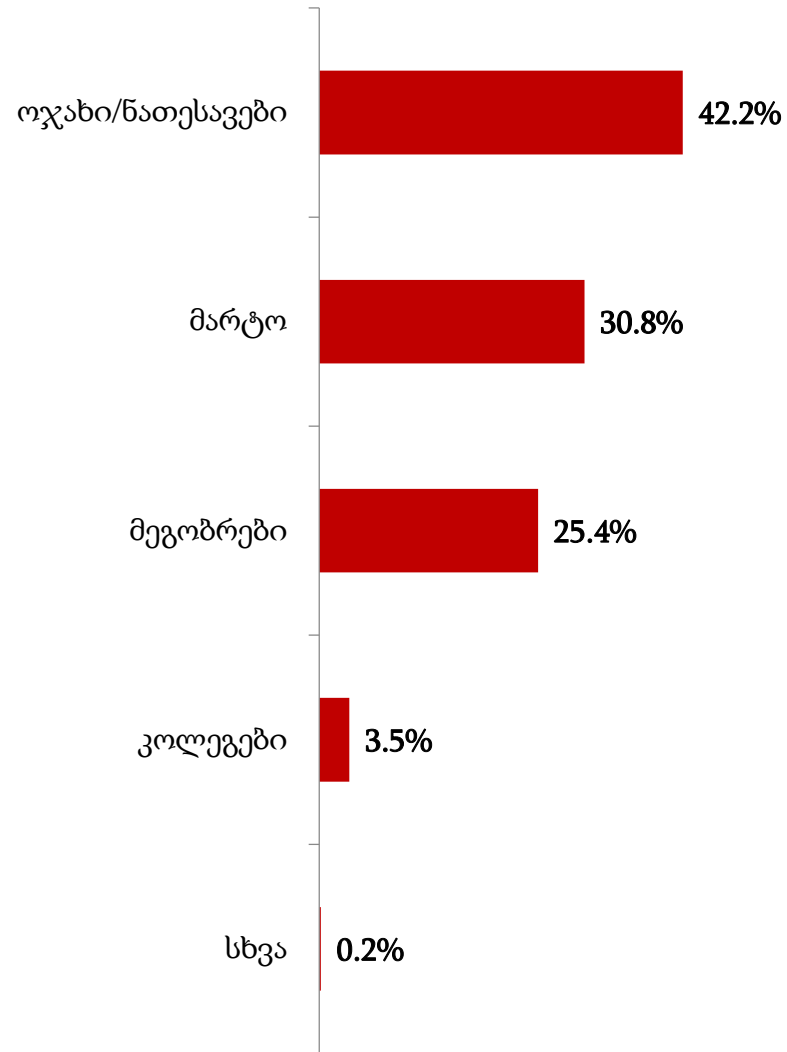
ვიზიტის ხანგრძლივობა/რეზიდენტობის მიხედვით

გთხოვთ მითხრათ, რამდენი ღამე გაათიეთ საქართველოში?

	აზერბაიჯანი	თურქეთი	რუსეთი	სომხეთი	ცენტრ. და აღმ. ევროპა	სხვა ევროპა	სხვა ქვეყნები
ღამე არ გაუთევია	41.7%	48.1%	25.2%	59.6%	4.6%	1.2%	6.3%
1 ღამე	16.0%	21.2%	3.5%	9.5%	5.5%	2.3%	3.0%
2-3 ღამე	18.4%	18.9%	11.7%	12.7%	15.5%	18.4%	24.9%
4-5 ღამე	12.4%	5.5%	16.1%	7.9%	18.6%	25.0%	23.7%
6-7 ღამე	4.9%	2.7%	14.4%	5.0%	20.5%	20.8%	17.5%
8-14 ღამე	4.8%	2.5%	21.8%	4.1%	25.4%	25.7%	17.3%
15-20 ღამე	0.7%	0.5%	3.5%	0.7%	4.7%	3.6%	3.2%
21-30 ღამე	0.5%	0.3%	2.9%	0.3%	3.7%	4.9%	1.8%
31 ღამე და მეტი	0.6%	0.1%	0.9%	0.1%	1.3%	1.5%	2.4%
საშუალო დამისთევის მაჩვენებელი	2.5 ღამე	1.6 ღამე	6.3 ღამე	1.8 ღამე	7.7 ღამე	8.3 ღამე	7.2 ღამე

მოგზაურების თანხმლები პირები/ჯამური სურათი

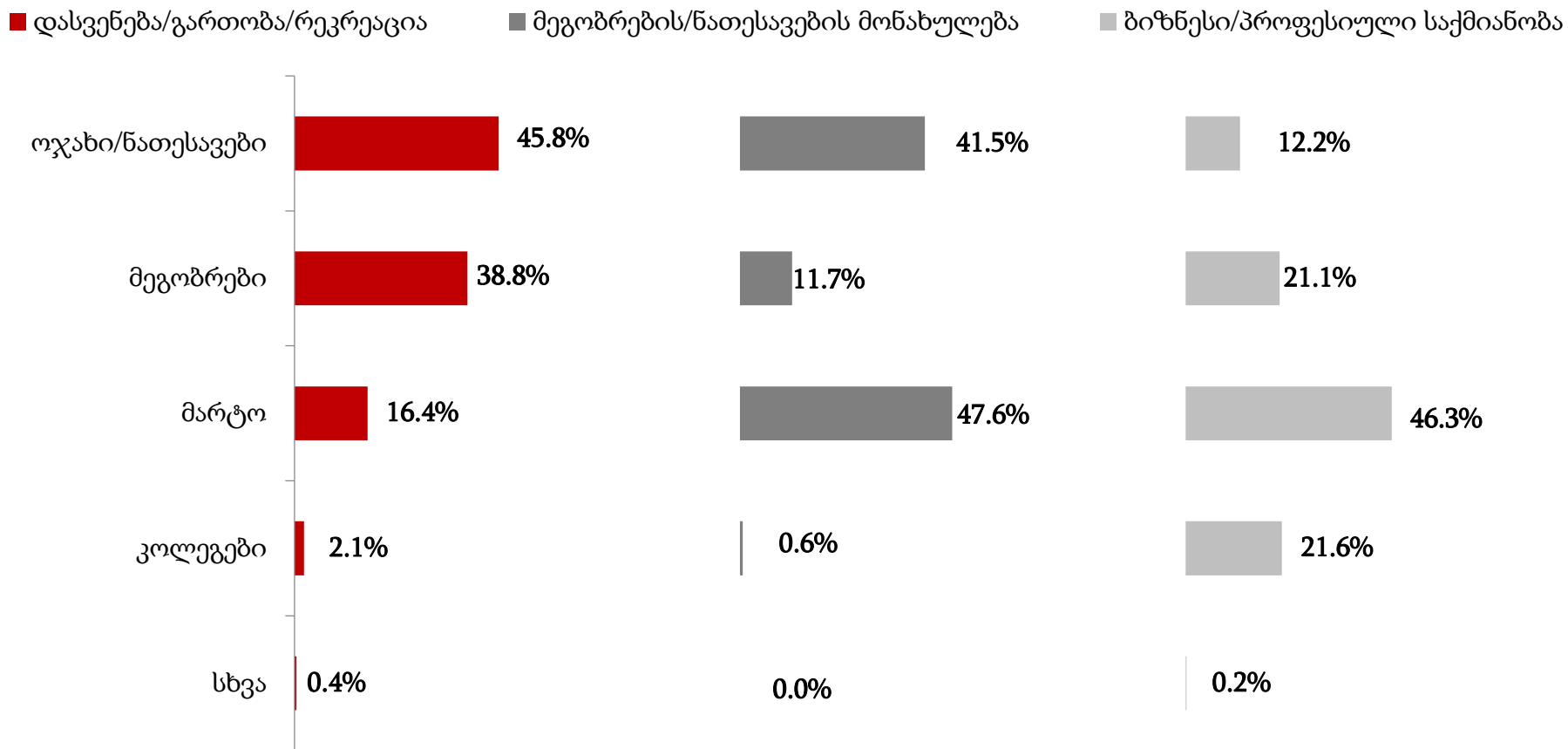
გთხოვთ მითხრათ, ვისთან ერთად იმოგზაურეთ საქართველოში ამ ვიზიტისას?



შენიშვნა: მონაცემთა ჯამი აღემატება 100%-ს, რადგან დასაშვებია იყო ერთზე მეტი პასუხი.

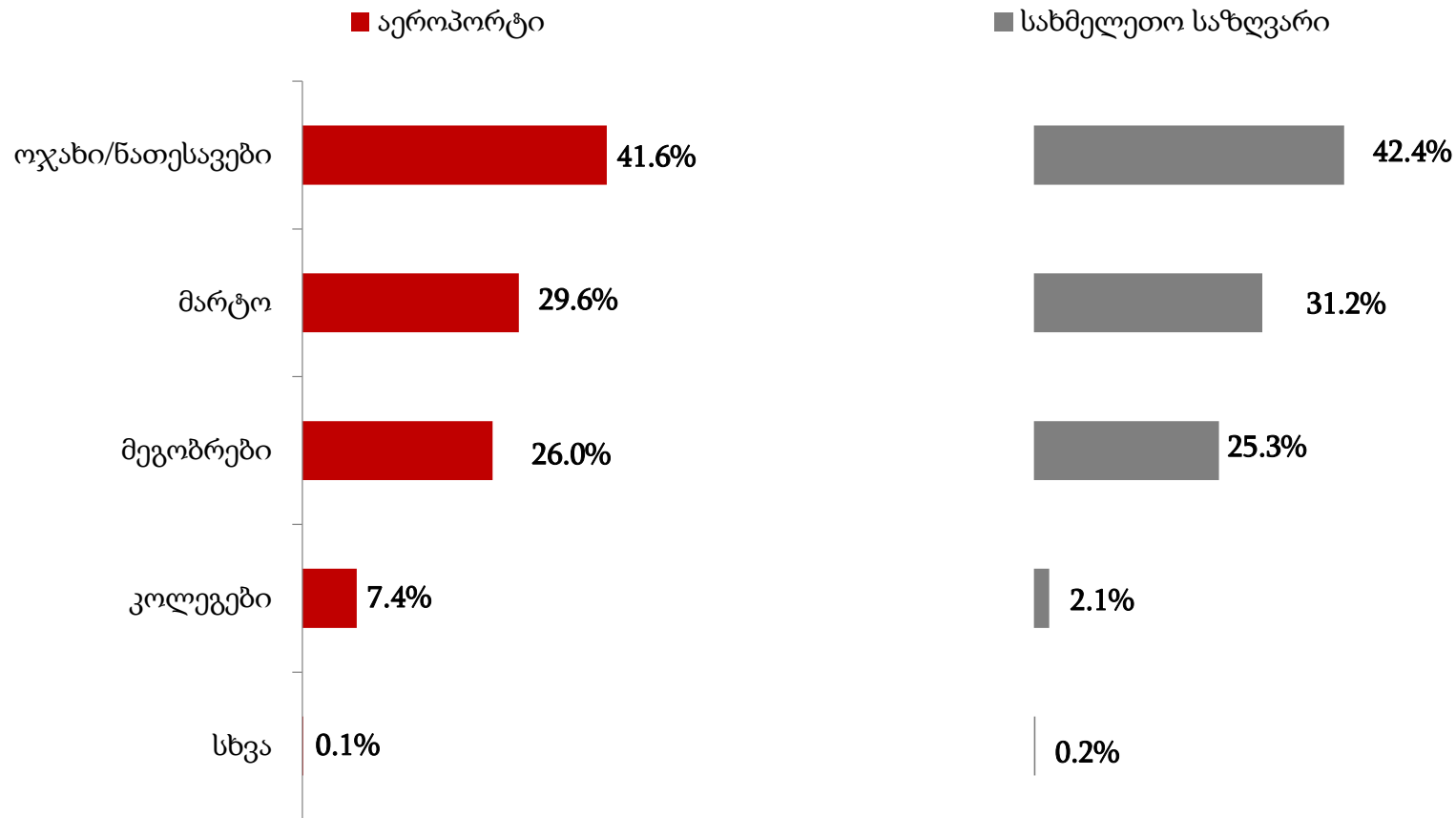
მოგზაურების თანხმლები პირები/მიზნობრიობის მიხედვით

გთხოვთ მითხრათ, ვისთან ერთად იმოგზაურეთ საქართველოში ამ ვიზიტისას?



მოგზაურების თანხმლები პირები/ საზღვრის ტიპის მიხედვით

გთხოვთ მითხრათ, ვისთან ერთად იმოგზაურეთ საქართველოში ამ ვიზიტისას?



მოგზაურების თანხმლები პირები/რეზიდენტობის მიხედვით

გთხოვთ მითხრათ, ვისთან ერთად იმოგზაურეთ საქართველოში ამ ვიზიტისას?

	აზერბაიჯანი	თურქეთი	რუსეთი	სომხეთი	ცენტრ. და აღმ. ევროპა	სხვა ევროპა	სხვა ქვეყნები
ოჯახი/ნათესავები	40.1%	19.6%	54.9%	54.9%	40.6%	35.4%	42.5%
მარტო	43.7%	37.0%	21.3%	20.6%	24.3%	36.9%	26.0%
მეგობრები	14.5%	39.8%	24.2%	23.6%	31.7%	27.6%	28.4%
კოლეგები	1.8%	3.9%	2.8%	2.0%	6.9%	5.6%	8.0%
სხვა	0.1%	0.7%	0.0%	0.0%	0.0%	0.5%	0.0%

დანახარჯების სტრუქტურა/ჯამური და ქვეყნების მიხედვით

ვიზიტორების ჯამური ტურისტული დანახარჯი



7 917 504 128 GEL

საშუალო დანახარჯი ერთ ვიზიტზე



1 099 GEL

დანახარჯების კომპონენტები	ჯამში ყველა ვიზიტორის მიერ გაწეული ტურისტული ხარჯი	წილი მთლიან დანახარჯში
საკვები და სასმელი	2,266,881,133 GEL	28.6%
განთავსების საშუალებები	1,854,514,224 GEL	23.4%
რეკრეაცია, კულტურული და სპორტული აქტივობები	1,434,705,232 GEL	18.1%
შოპინგი	1,074,094,320 GEL	13.6%
ადგილობრივი ტრანსპორტი	560,769,313 GEL	7.1%
სხვა დანახარჯები	726,539,907 GEL	9.2%

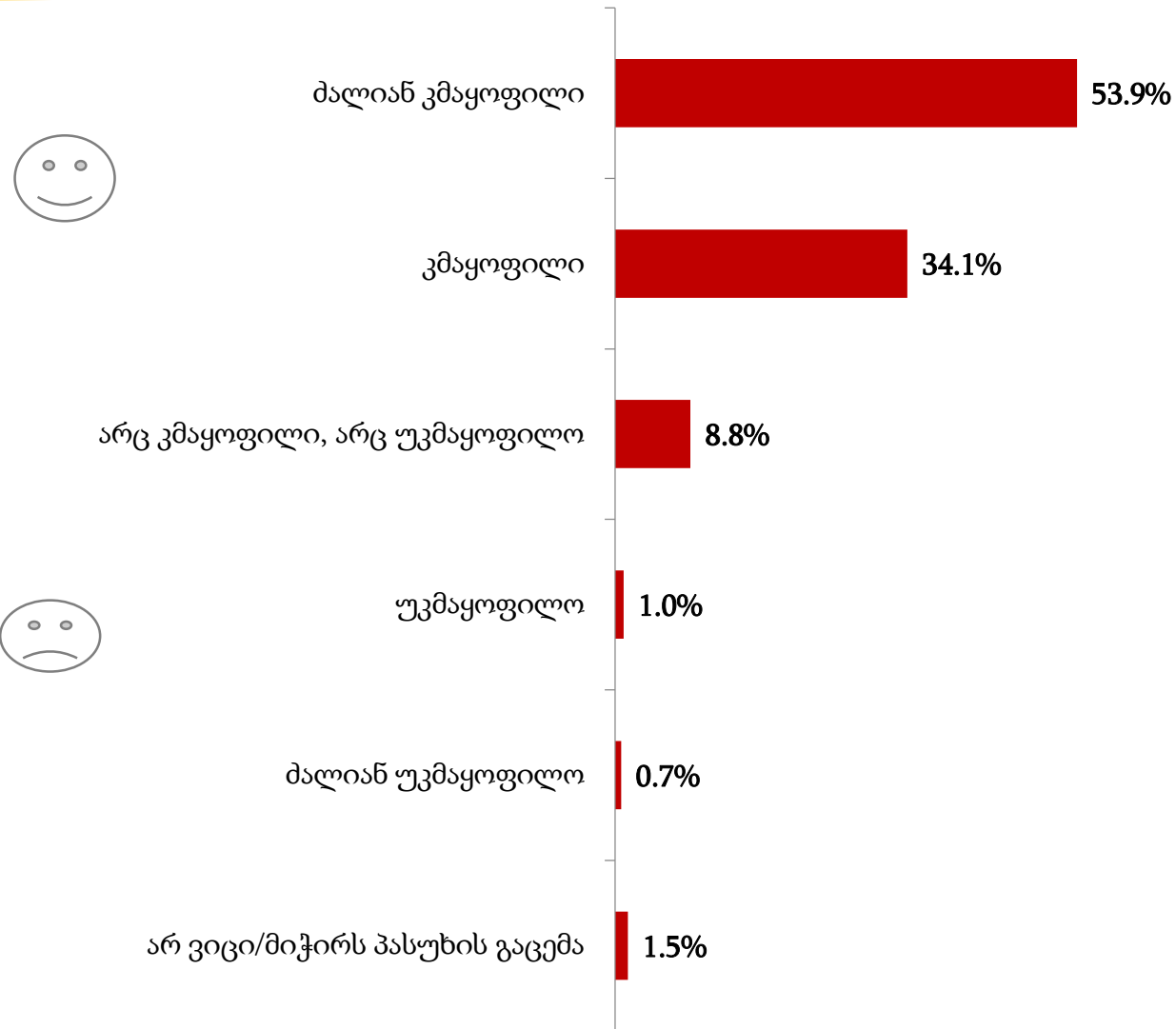
	აზერბაიჯანი	თურქეთი	რუსეთი	სომხეთი	ცენტრ. და აღმ. ევროპა	სხვა ევროპა	სხვა ქვეყნები
საშუალო ხარჯი ვიზიტზე	385 GEL	923 GEL	1,326 GEL	540 GEL	1,888 GEL	2,337 GEL	2,357 GEL

დანახარჯების სტრუქტურა/მაღალმხარჯველიანი

N	რესპოდენტის რეზიდენტობის ქვეყანა	ვიზიტზე საშუალო ხარჯი	შერჩევის რაოდენობა
1	რუსეთი	1,326	2,622
2	თურქეთი	923	3,211
3	სომხეთი	540	1,468
4	აზერბაიჯანი	385	1,550
5	ისრაელი	2,407	251
6	უკრაინა	1,659	360
7	ირანი	2,072	267
8	გერმანია	2,046	220
9	არაბთა გაერთიანებული საემიროები	2,719	166
10	ყაზახეთი	1,956	144
11	აშშ	3,047	80
12	გაერთიანებული სამეფო	3,189	80
13	პოლონეთი	2,183	100
14	ბელარუსი	1,262	99
15	ესპანეთი	3,541	40
16	საუდის არაბეთი	2,500	63
17	საფრანგეთი	2,459	58
18	იტალია	2,504	48
19	ყატარი	2,868	57
20	საბერძნეთი	2,055	42

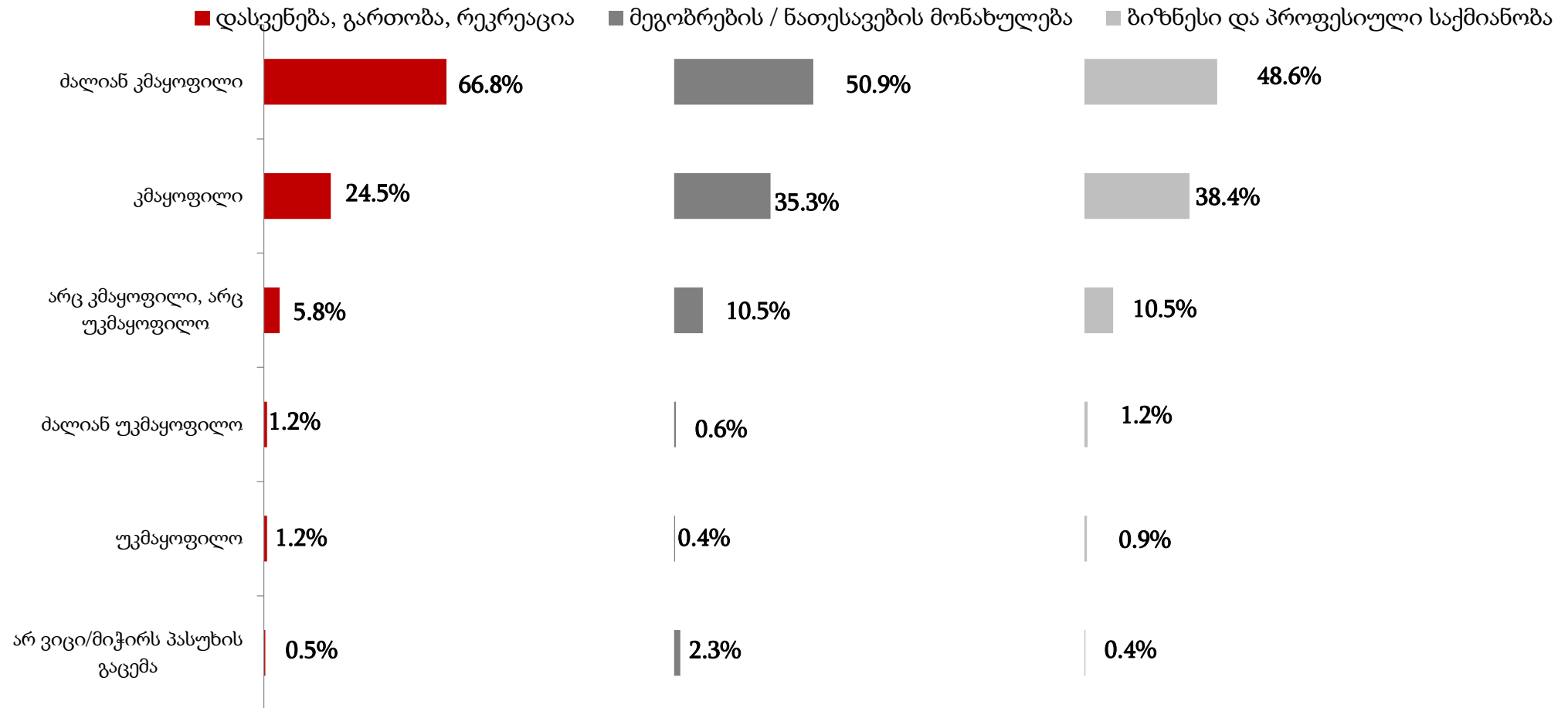
საქართველოში ვიზიტით ზოგადი კმაყოფილება/ჯამური სურათი

გთხოვთ მითხრათ, საერთო ჯამში რამდენად კმაყოფილი ხართ საქართველოში მოგზაურობით / ვიზიტით?



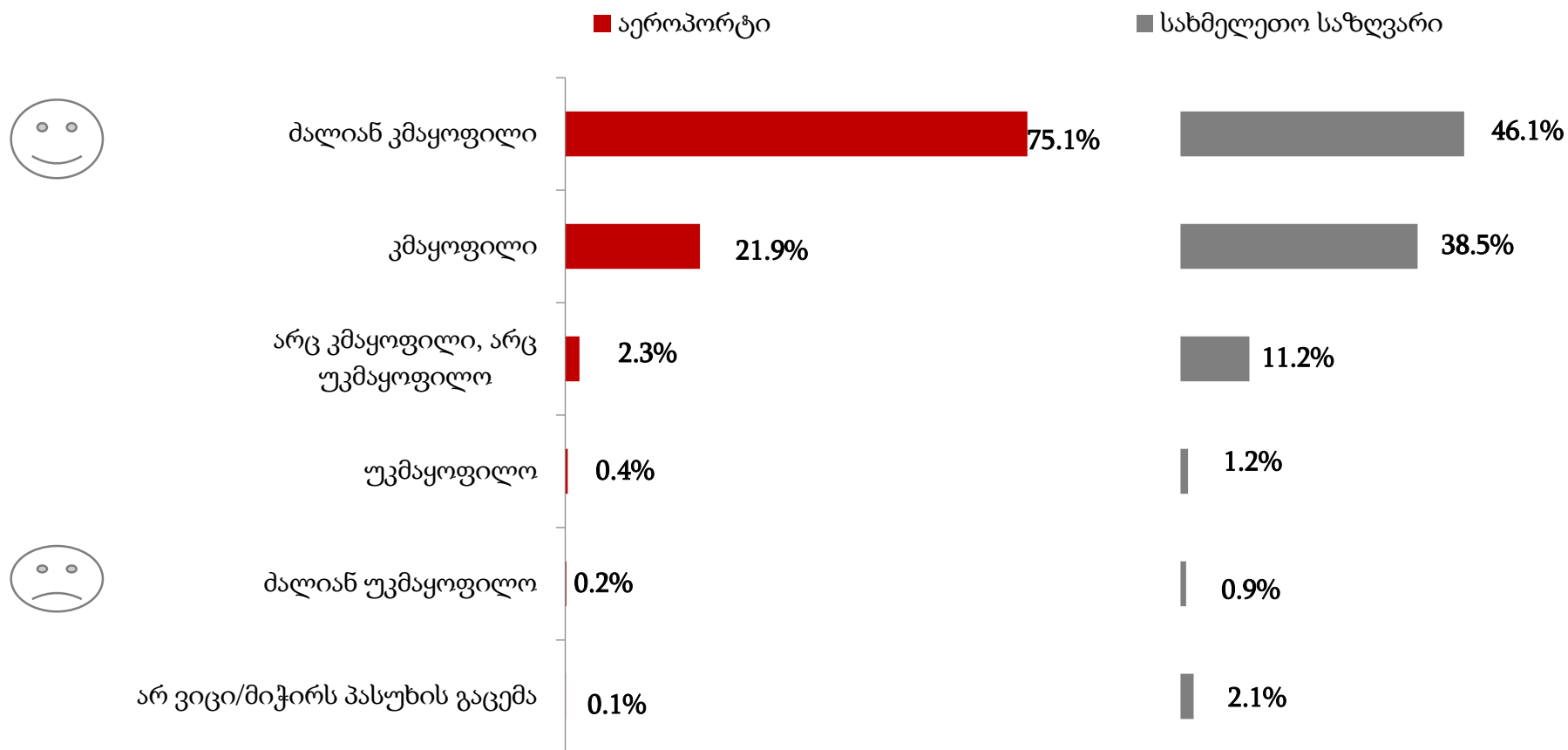
საქართველოში ვიზიტით ზოგადი კმაყოფილება/მიზნობრიობის მიხედვით

გთხოვთ მითხრათ, საერთო ჯამში რამდენად კმაყოფილი ხართ საქართველოში მოგზაურობით / ვიზიტით?



საქართველოში ვიზიტით ზოგადი კმაყოფილება/ საზღვრის ტიპის მიხედვით

გთხოვთ მითხრათ, საერთო ჯამში რამდენად კმაყოფილი ხართ საქართველოში მოგზაურობით / ვიზიტით?



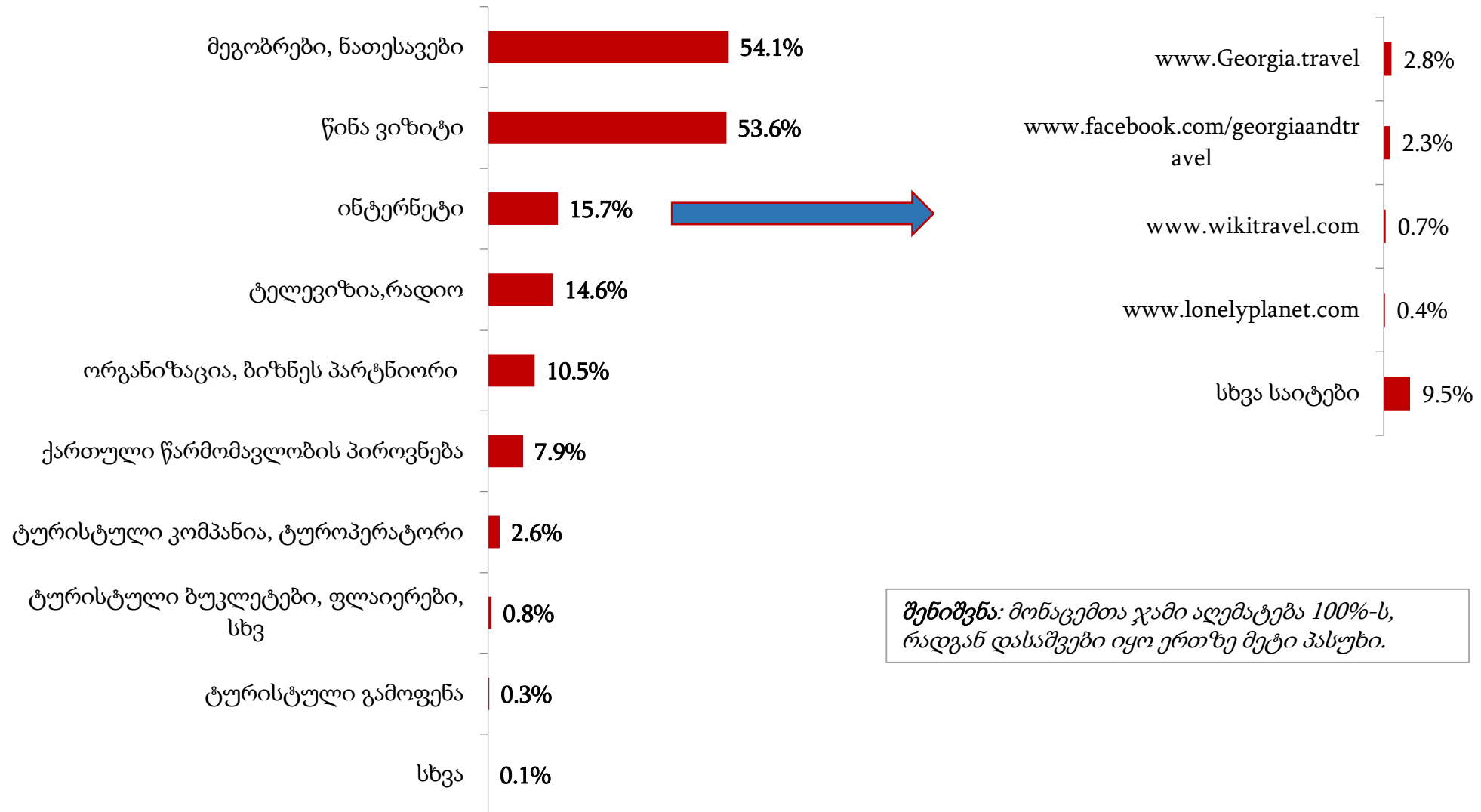
საქართველოში ვიზიტით ზოგადი კმაყოფილება/რეზიდენტობის მიხედვით

გთხოვთ მითხრათ, საერთო ჯამში რამდენად კმაყოფილი ხართ საქართველოში მოგზაურობით / ვიზიტით?

	აზერბაიჯანი	თურქეთი	რუსეთი	სომხეთი	ცენტრ. და აღმ. ევროპა	სხვა ევროპა	სხვა ქვეყნები
ძალიან კმაყოფილი	51.1%	42.1%	60.0%	36.5%	75.3%	76.5%	68.3%
კმაყოფილი	35.9%	35.4%	32.3%	47.1%	22.0%	20.3%	26.1%
არც კმაყოფილი, არც უკმაყოფილო	7.6%	14.8%	6.1%	15.8%	1.8%	2.0%	5.1%
უკმაყოფილო	0.4%	3.9%	0.4%	0.4%	0.4%	0.6%	0.3%
ძალიან უკმაყოფილო	0.2%	3.3%	0.1%	0.2%	0.1%	0.4%	0.3%
არ ვიცი/მიჭირს პასუხის გაცემა	4.9%	0.5%	1.1%	0.1%	0.5%	0.2%	0.0%
საშუალო მაჩვენებელი 5 ქულიან სკალაზე	4.4	4.1	4.5	4.2	4.7	4.7	4.6

საქართველოს შესახებ საინფორმაციო წყაროები/ჯამური სურათი

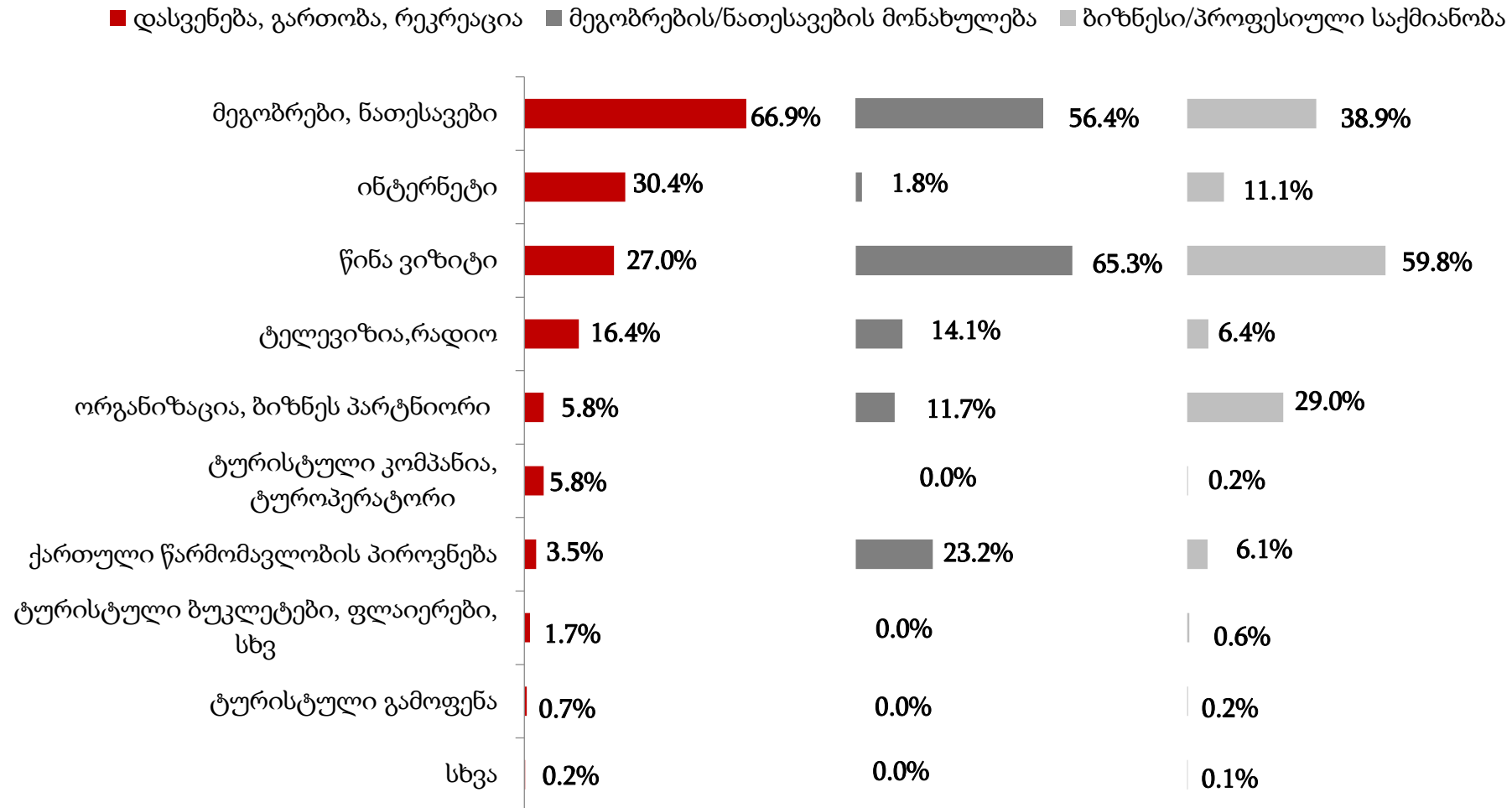
გთხოვთ მიიხრათ, რა წყაროებიდან მიიღეთ ინფორმაცია საქართველოს შესახებ?



საქართველოს შესახებ საინფორმაციო წყაროები/მიზნობრიობის მიხედვით

გთხოვთ მიიხრათ, რა წყაროებიდან მიიღეთ ინფორმაცია საქართველოს შესახებ?

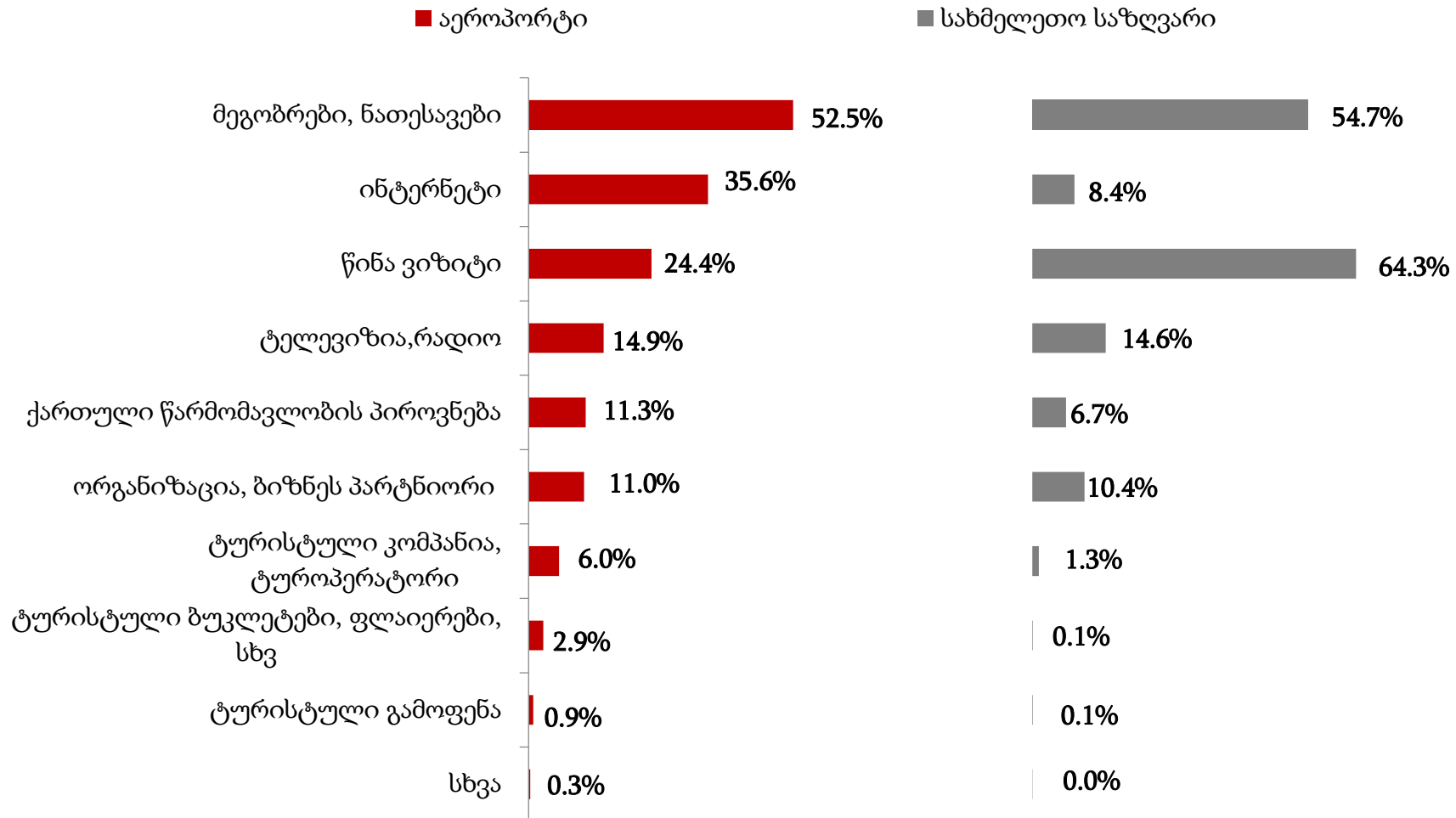
შენიშვნა: მონაცემთა ჯამი აღემატება 100%-ს, რადგან დასაშვებია იყო ერთზე მეტი პასუხი.



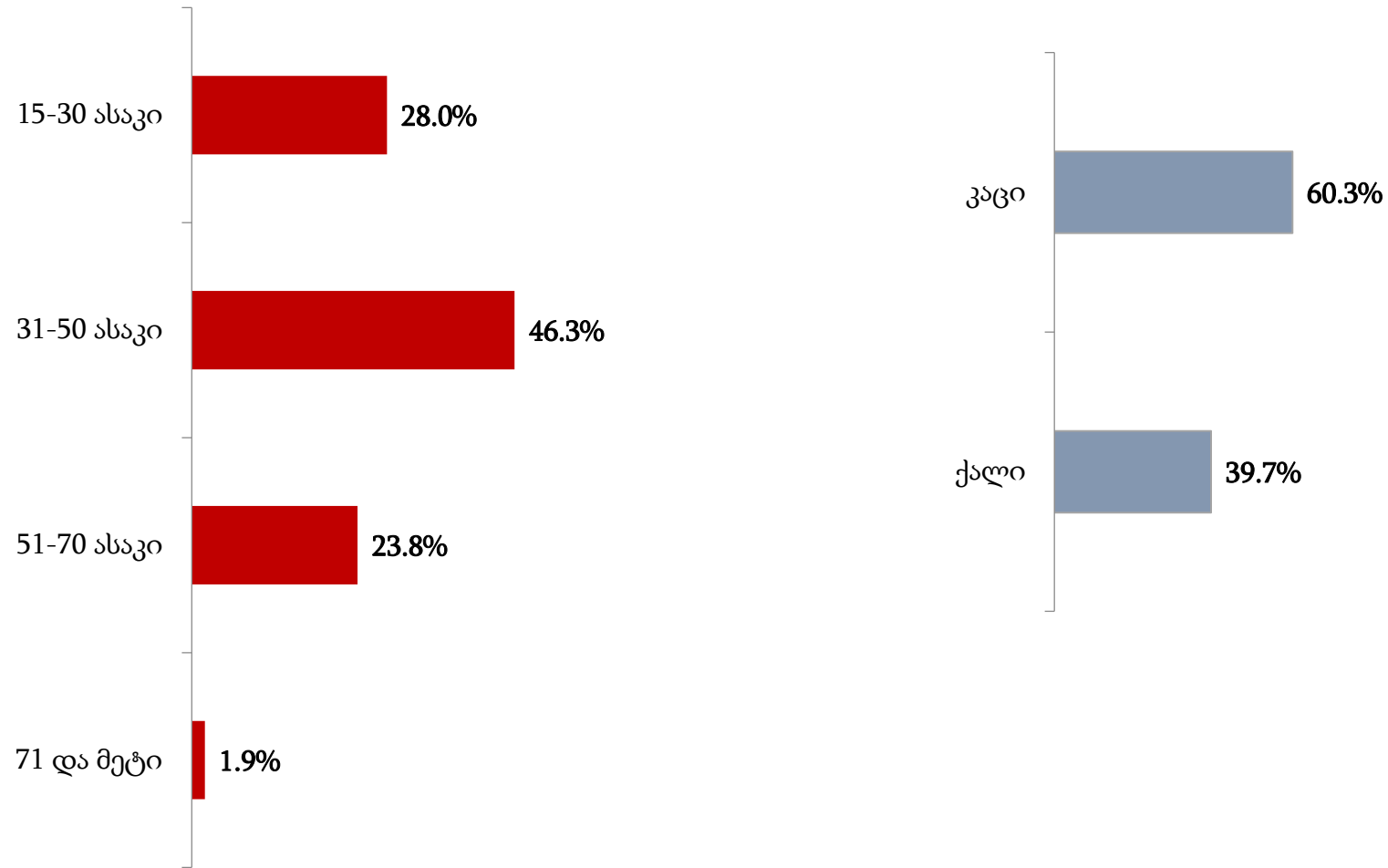
საქართველოს შესახებ საინფორმაციო წყაროები/საზღვრის ტიპის მიხედვით

გთხოვთ მიიხრათ, რა წყაროებიდან მიიღეთ ინფორმაცია საქართველოს შესახებ?

შენიშვნა: მონაცემთა ჯამი აღემატება 100%-ს, რადგან დასაშვებია იყო ერთზე მეტი პასუხი.



საერთაშორისო ვიზიტორების ასაკი და სქესი



მეთოდოლოგია

კვლევის მეთოდოლოგია	რაოდენობრივი კვლევა
კვლევის ტექნიკა	პირისპირი ინტერვიუ
კვლევის არეალი	საქართველო
სამიზნე ჯგუფი	15 წლის და უფროსი ასაკის საერთაშორისო ვიზიტორები
შერჩევის ზომა	12,000 რესპონდენტი
ინტერვიუს ხანგრძლივობა	10-12 წუთი

ანგარიშში მოცემული ქვეყნების კატეგორიები

ცენტრალური და აღმოსავლეთ ევროპა	ბელარუსი, ბულგარეთი, ჩეხეთი, ესტონეთი, უნგრეთი, ყაზახეთი, ყირგიზეთი, ლატვია, ლიტვა, მოლდოვა, პოლონეთი, რუმინეთი, სლოვაკეთი, ტაჯიკეთი, თურქმენეთი, უკრაინა და უზბეკეთი
სხვა ევროპა	ავსტრია, ბელგია, ხორვატია, დანია, ფინეთი, საფრანგეთი, გერმანია, საბერძნეთი, ირლანდია, ისრაელი, იტალია, მალტა, ნორვეგია, პოლანდია, ესპანეთი, შვედეთი, შვეიცარია და გაერთიანებული სამეფო
სხვა ქვეყნები	მოიცავს ყველა დანარჩენ ქვეყანას ზემოთ მოცემული კატეგორიების გარდა, ასევე არ მოიცავს მეზობელ ქვეყნებს. მათი ანალიზი ანგარიშში განცალკევებულად არის მოცემული.

საქართველოს ტურიზმის ეროვნული ადმინისტრაცია

კვლევებისა და დაგეგმვის სამმართველო

ტელ: +995 322 43 69 99 (18 20)

ელ. ფოსტა: infostatistics@gnta.ge

ანგარიში ატვირთულია ვებ-გვერდზე: www.gnta.ge

