

საერთაშორისო ვიზიტორების კვლევის ანგარიში 2017



საქართველოს ეკონომიკისა და
მდგრადი განვითარების სამინისტრო

www.economy.ge



საქართველოს ტურიზმის ეროვნული ადმინისტრაციის
კვლევებისა და დაგეგმვის სამმართველო

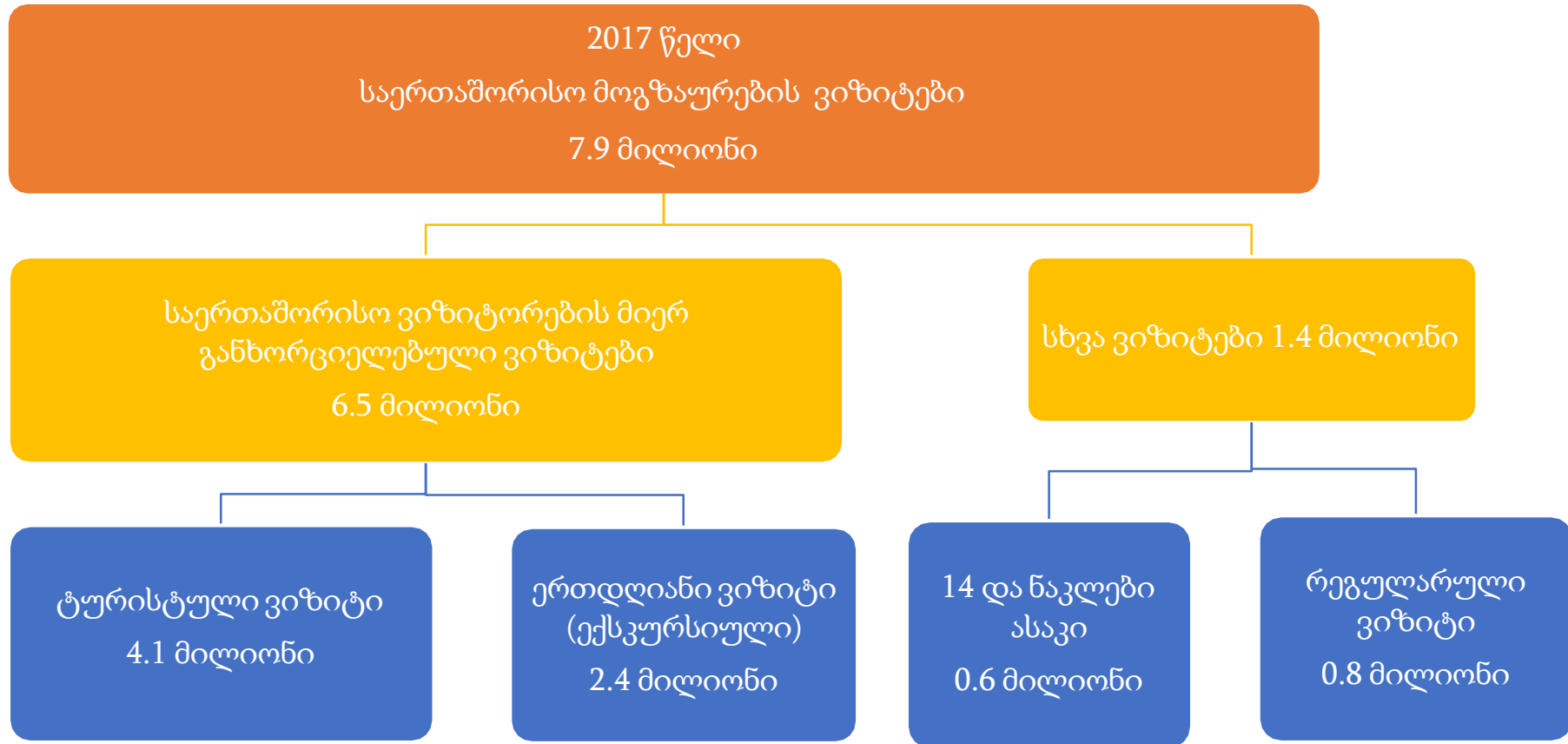
www.georgia.travel

www.gnta.ge/statistics/

მეთოდოლოგიური ცვლილება

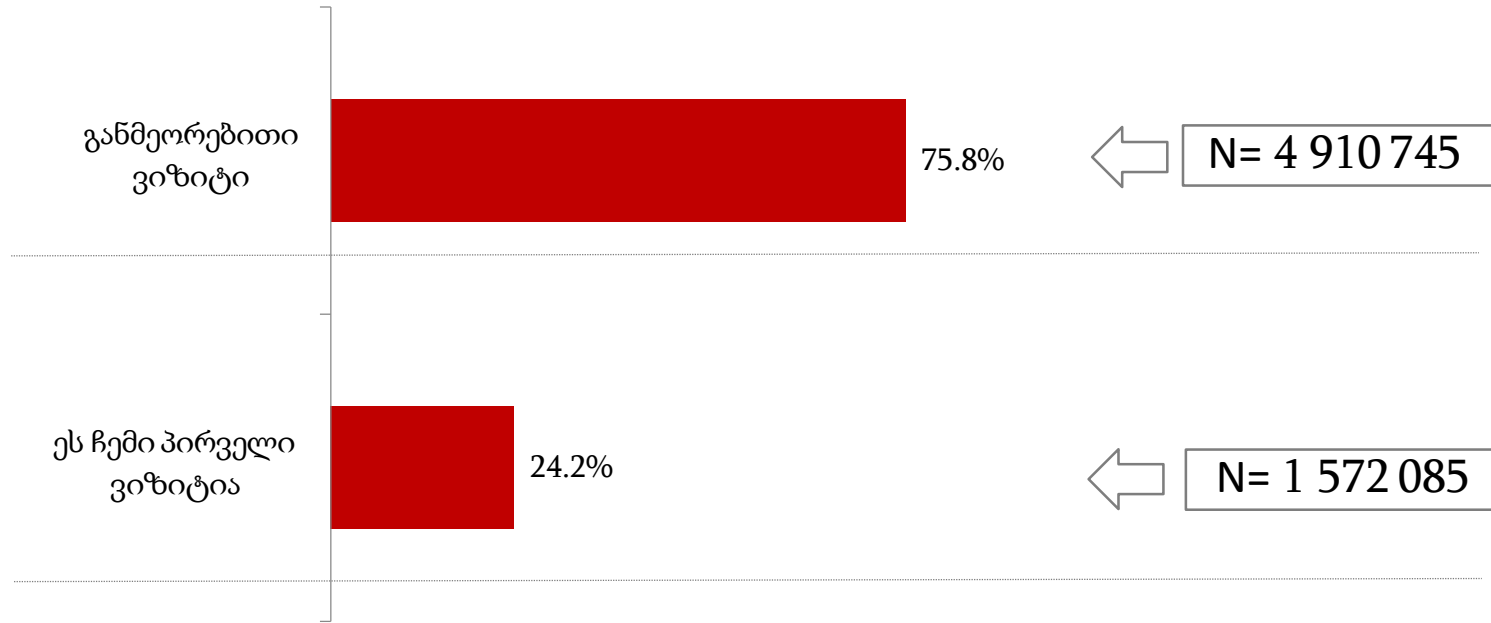
- საქართველოში შემოსული უცხოელი მოქალაქეების რაოდენობის აღრიცხვის ნაცვლად ითვლება მათი დასრულებული ვიზიტები (ქვეყნის დატოვება)
- საერთაშორისო მოგზაურების ვიზიტებს დაემატა სხვა ქვეყნის რეზიდენტი საქართველოს მოქალაქეების ვიზიტები, თუმცა გამოაკლდა საქართველოს რეზიდენტი უცხო ქვეყნის მოქალაქეების ვიზიტები
- საქართველოში პირველად შემუშავდა ჩვეული გარემოს (ტერიტორია, სადაც ადამიანი ახორციელებს რუტინულ ცხოვრებას) კონცეფცია, რომელშიც შედის ერთი თვის განმავლობაში 8-ჯერ ან მეტჯერ განხორციელებული ვიზიტები
- საერთაშორისო ვიზიტორების მიერ განხორციელებული ვიზიტების დასათვლელად მთლიან მაჩვენებელს (მოგზაურების ვიზიტებს) აკლდება ჩვეულ გარემოში განხორციელებული ვიზიტები და 14 და ნაკლები ასაკის ინდივიდთა ვიზიტები
- საერთაშორისო ვიზიტორების მიერ განხორციელებული ვიზიტები გაიყო ორ ნაწილად. ვიზიტები, რომლებიც ღამისთევას მოიცავს განისაზღვრა ტურისტულ ვიზიტად, დანარჩენი ვიზიტები კი ერთდღიან ვიზიტებად.

მეთოდოლოგიური ცვლილება



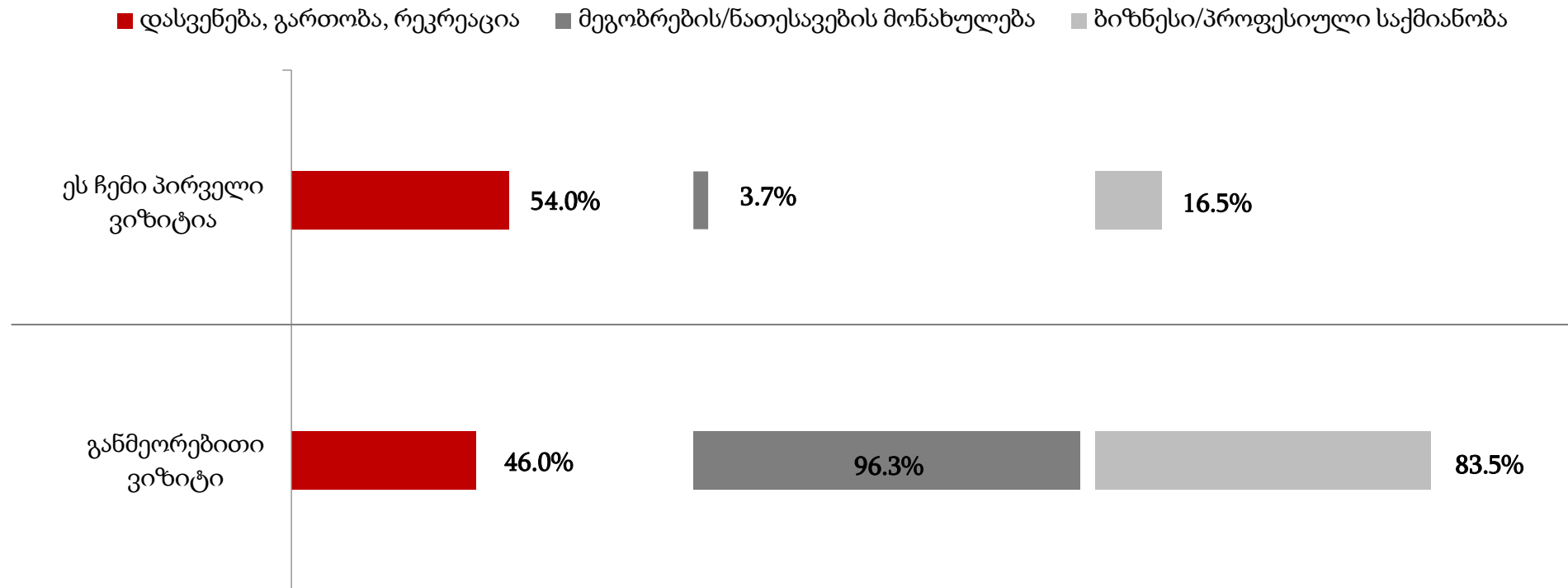
საქართველოს ვიზიტის პრაქტიკა/ჯამური სურათი

გთხოვთ მითხრათ, არის თუ არა ეს თქვენი პირველი ვიზიტი საქართველოში?



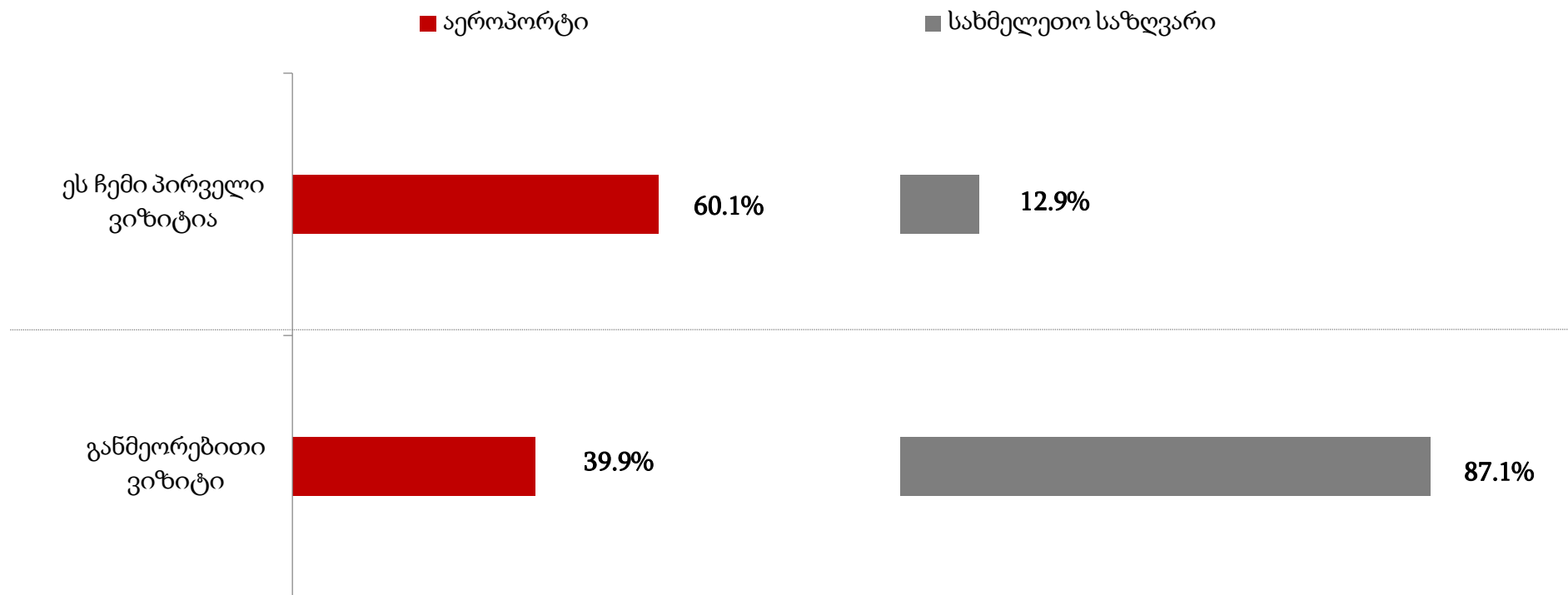
საქართველოს ვიზიტის პრაქტიკა/მიზნობრიობის მიხედვით

გთხოვთ მითხრათ, არის თუ არა ეს თქვენი პირველი ვიზიტისა საქართველოში?



საქართველოში ვიზიტის პრაქტიკა / საზღვრის ტიპის მიხედვით

გთხოვთ მითხრათ, არის თუ არა ეს თქვენი პირველი ვიზიტი საქართველოში?



საქართველოს ვიზიტის პრაქტიკა/რეზიდენტობის მიხედვით

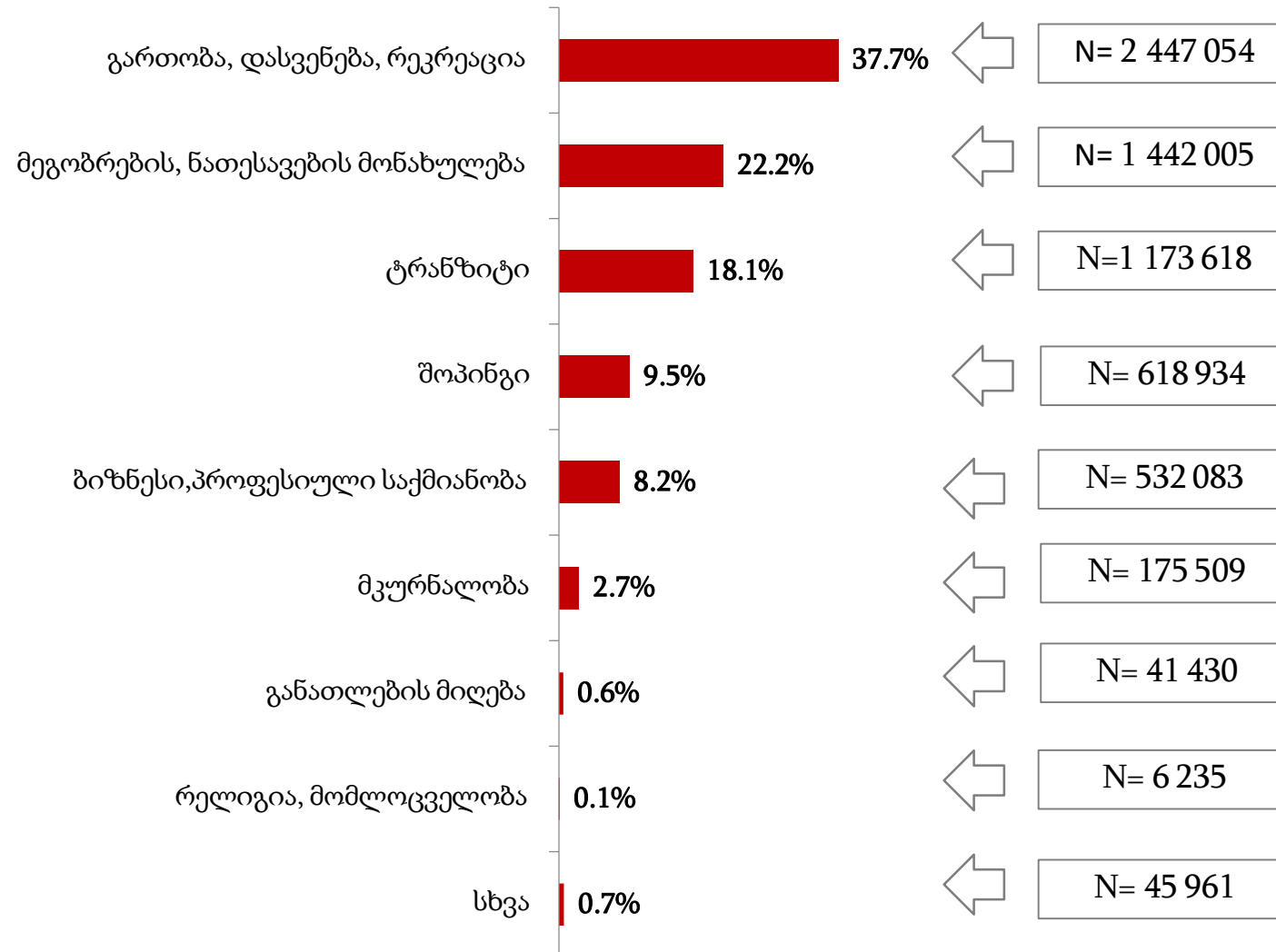
გთხოვთ მითხრათ, არის თუ არა ეს თქვენი პირველი ვიზიტი საქართველოში?

	აზერბაიჯანი	თურქეთი	რუსეთი	სომხეთი	ცენტრ. და აღმ. ევროპა	სხვა ევროპა	სხვა ქვეყნები
ეს ჩემი პირველი ვიზიტია	5.5%	24.4%	28.6%	0.9%	56.7%	65.1%	72.3%
განმეორებითი ვიზიტი	94.5%	75.6%	71.4%	99.1%	43.3%	34.9%	27.7%
ჯამი	100%	100%	100%	100%	100%	100%	100%

	აზერბაიჯანი	თურქეთი	რუსეთი	სომხეთი	ცენტრ. და აღმ. ევროპა	სხვა ევროპა	სხვა ქვეყნები	ჯამი
ეს ჩემი პირველი ვიზიტია	5.7%	16.3%	21.3%	0.8%	16.7%	18.3%	20.9%	100%
განმეორებითი ვიზიტი	31.5%	16.1%	17.0%	25.6%	4.1%	3.1%	2.6%	100%

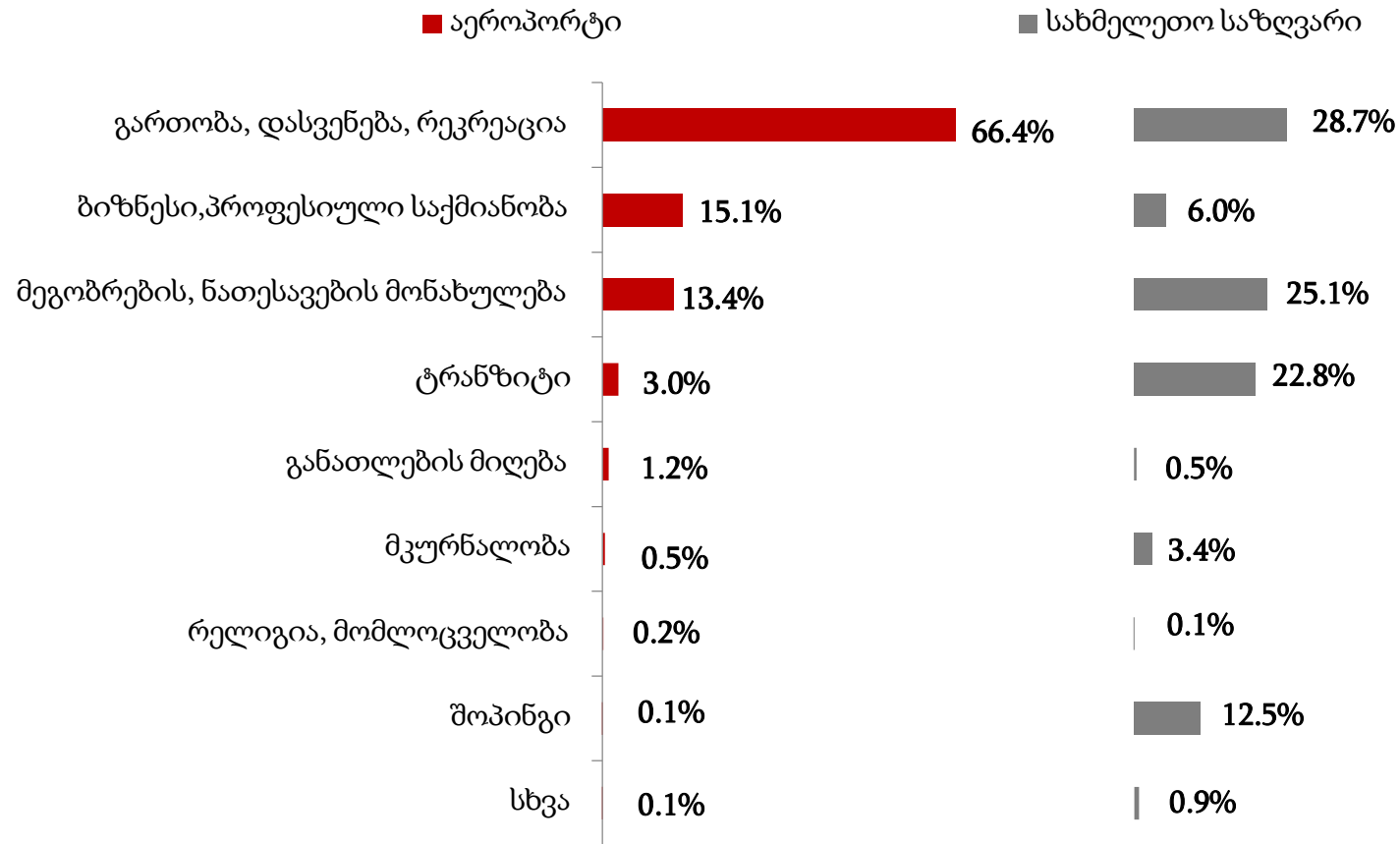
საქართველოში ვიზიტის მთავარი მიზანი

გთხოვთ მითხრათ, რა იყო საქართველოში თქვენი ვიზიტის ძირითადი მიზანი?



საქართველოში ვიზიტის მიზნობრიობა / საზღვრის ტიპის მიხედვით

გთხოვთ მითხრათ, რა იყო საქართველოში თქვენი ვიზიტის ძირითადი მიზანი?



საქართველოში ვიზიტის მიზნობრიობა/რეზიდენტობის მიხედვით

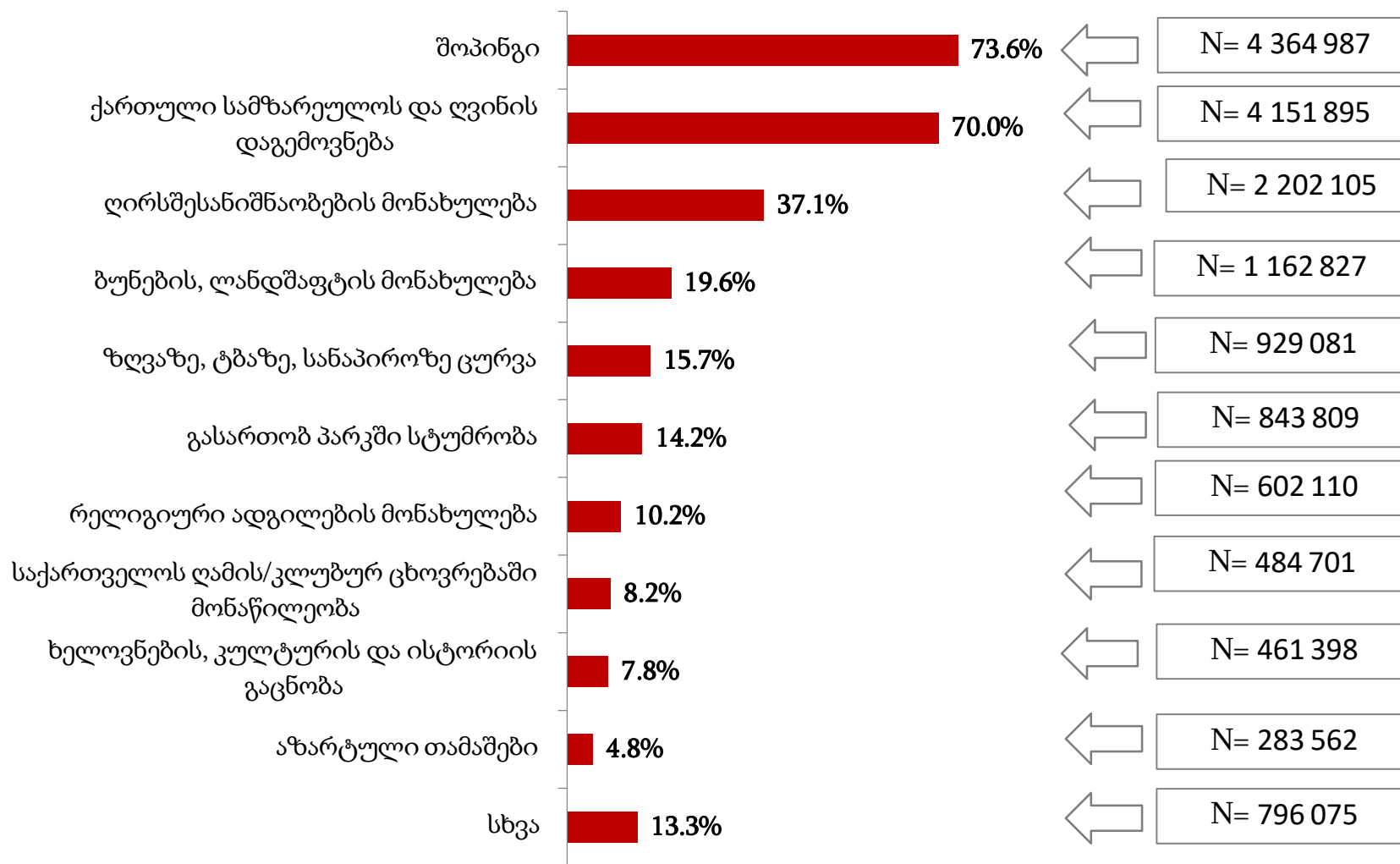
გთხოვთ მითხრათ, რა იყო საქართველოში თქვენი ვიზიტის ძირითადი მიზანი?

	აზერბაიჯანი	თურქეთი	რუსეთი	სომხეთი	ცენტრ. და აღმ. ევროპა	სხვა ევროპა	სხვა ქვეყნები
გართობა, დასვენება, რეკრეაცია	15.1%	58.9%	46.1%	9.7%	63.2%	63.0%	76.8%
მეგობრების, ნათესავების მონახულება	39.2%	7.7%	19.6%	25.7%	10.7%	19.0%	6.8%
ტრანზიტი	15.4%	12.4%	27.5%	32.3%	10.1%	1.8%	1.2%
შოპინგი	14.3%	10.0%	0.5%	21.0%	0.7%	0.2%	0.8%
ბიზნესი, პროფესიული საქმიანობა	4.0%	10.5%	3.3%	10.5%	13.8%	14.0%	13.3%
მკურნალობა	8.9%	0.1%	1.2%	0.6%	0.6%	0.9%	0.0%
განათლების მიღება	1.3%	0.3%	0.4%	0.1%	0.6%	0.9%	1.2%
რელიგია, მომლოცველობა	0.1%	0.0%	0.2%	0.0%	0.3%	0.2%	0.0%
სხვა	1.8%	0.2%	1.2%	0.0%	0.0%	0.0%	0.0%

განხორციელებული აქტივობები/ჯამური სურათი

გთხოვთ მითხრათ, საქართველოში ვიზიტისას რომელი აქტივობები განახორციელებთ?

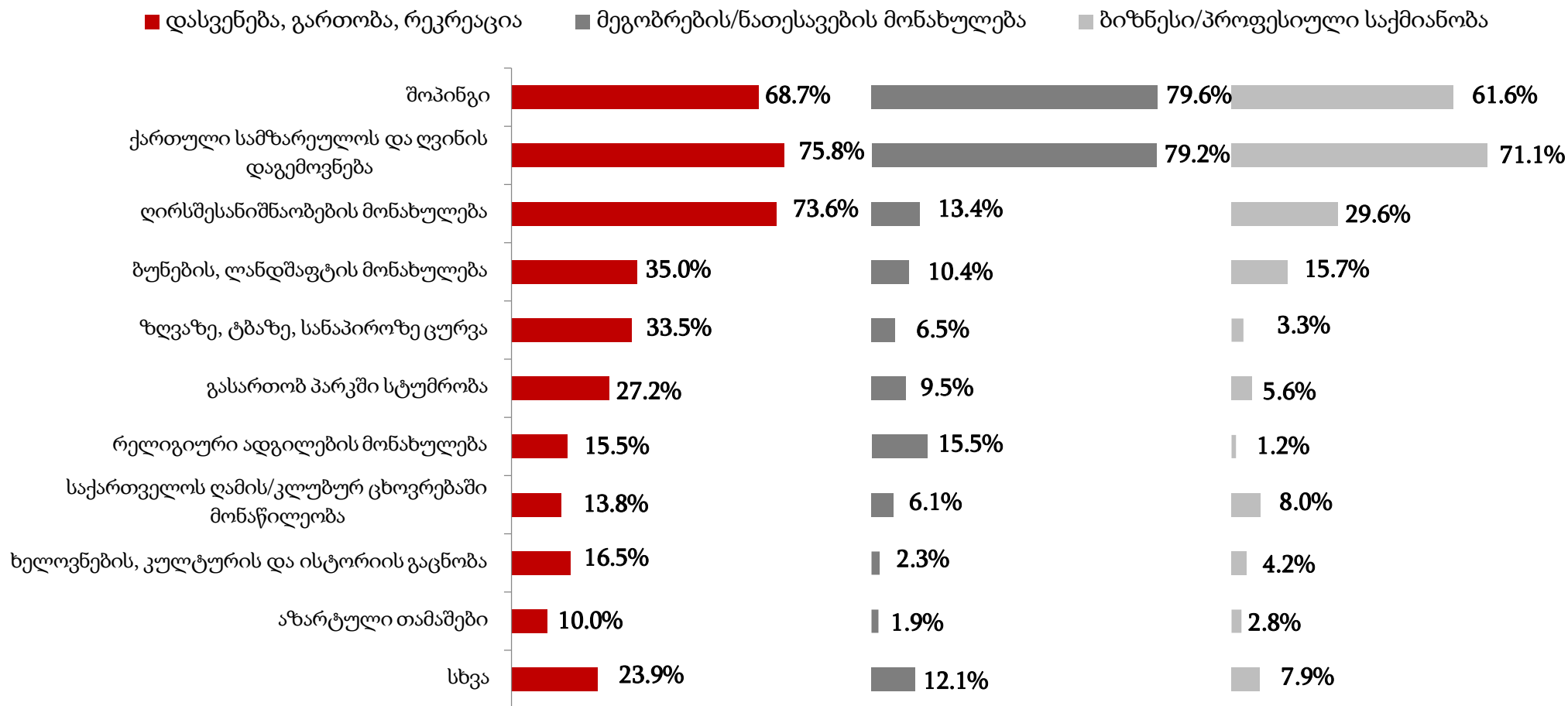
შენიშვნა: მონაცემთა ჯამი აღემატება 100%-ს, რადგან დასაშვებია იყო ერთზე მეტი პასუხი.



განხორციელებული აქტივობები/მიზნობრიობის მიხედვით

გთხოვთ მითხრათ, საქართველოში ვიზიტისას რომელი აქტივობები განახორციელეთ?

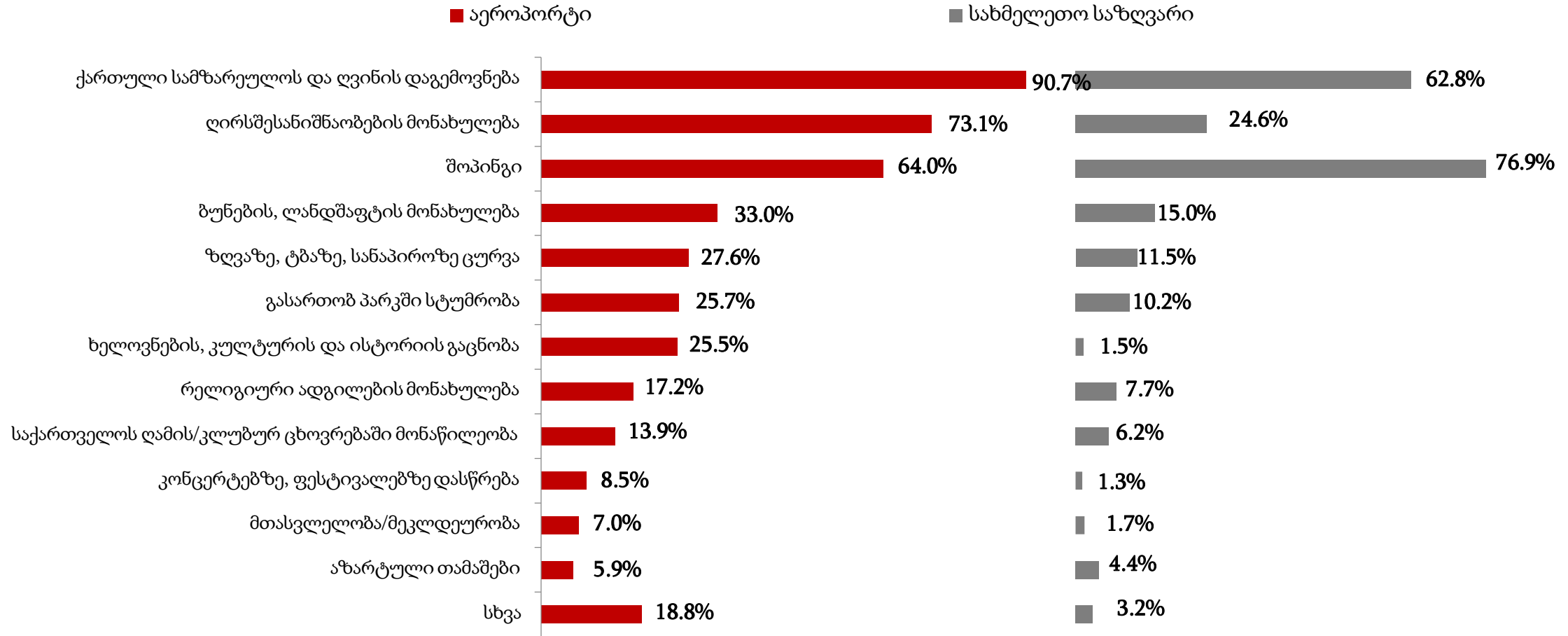
შენიშვნა: მონაცემთა ჯამი აღემატება 100%-ს, რადგან დასაშვებია იყო ერთზე მეტი პასუხი.



განხორციელებული აქტივობები/ საზღვრის ტიპის მიხედვით

გთხოვთ მითხრათ, საქართველოში ვიზიტისას რომელი აქტივობები განახორციელეთ?

შენიშვნა: მონაცემთა ჯამი აღემატება 100%-ს, რადგან დასაშვებია იყო ერთზე მეტი პასუხი.



განხორციელებული აქტივობები/რეზიდენტობის მიხედვით

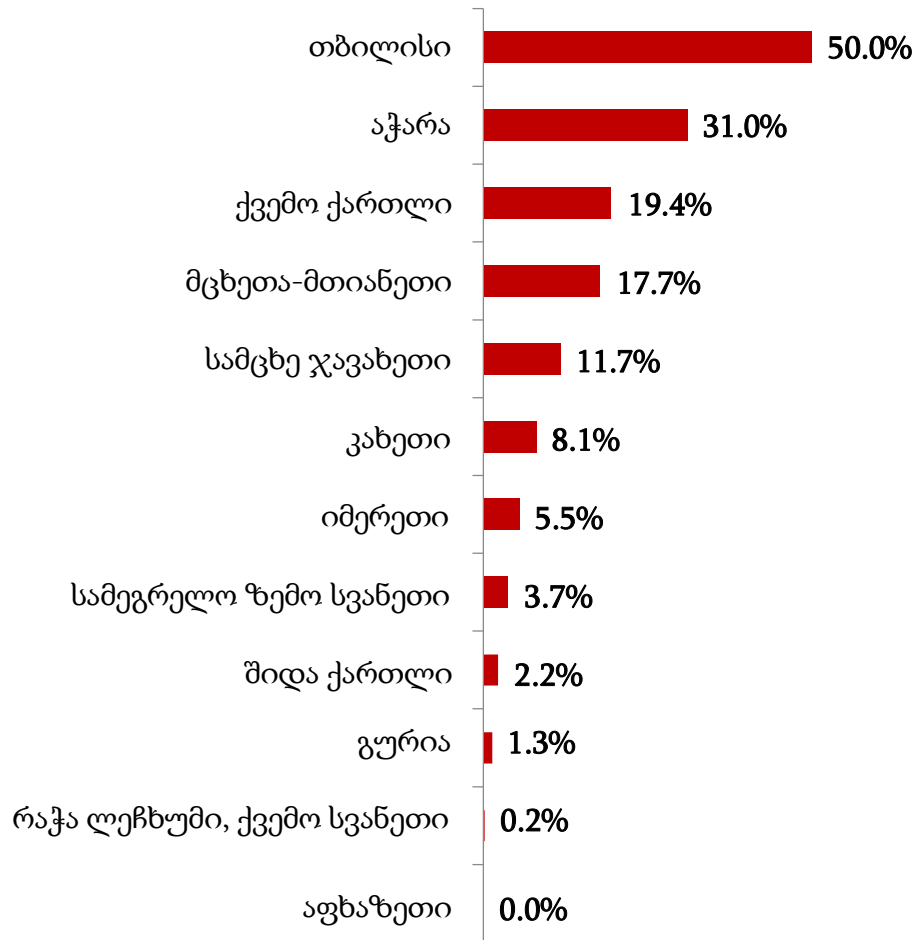
გთხოვთ მითხრათ, საქართველოში ვიზიტისას რომელი აქტივობები განახორციელებთ?

შენიშვნა: მონაცემთა ჯამი აღემატება 100%-ს, რადგან დასაშვებია იყო ერთზე მეტი პასუხი.

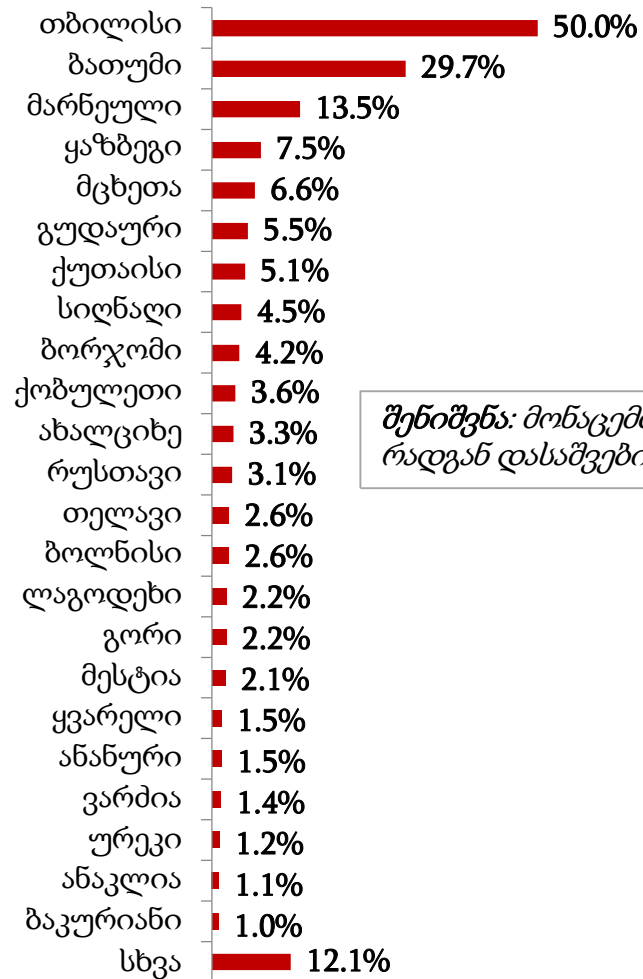
	აზერბაიჯანი	თურქეთი	რუსეთი	სომხეთი	ცენტრ. და აღმ. ევროპა	სხვა ევროპა	სხვა ქვეყნები
შოპინგი	83.9%	62.8%	76.3%	77.7%	71.2%	63.7%	61.7%
ქართული სამზარეულოს და ღვინის დაგემოვნება	62.2%	41.4%	84.6%	69.2%	89.4%	91.7%	84.1%
ღირსშესანიშნაობების მონახულება	13.6%	44.4%	45.4%	7.9%	68.4%	71.4%	79.8%
ბუნების, ლანდშაფტის მონახულება	4.4%	27.2%	14.3%	17.2%	28.7%	40.5%	38.3%
ზღვაზე, ტბაზე, სანაპიროზე ცურვა	6.7%	10.7%	27.1%	7.0%	37.0%	22.4%	20.1%
გასართობ პარკში სტუმრობა	12.3%	6.0%	14.3%	10.0%	23.4%	28.0%	26.0%
რელიგიური ადგილების მონახულება	7.4%	2.6%	17.2%	4.6%	20.3%	21.8%	10.5%
საქართველოს დამის/კლუბურ ცხოვრებაში მონაწილეობა	8.0%	12.7%	5.3%	1.8%	11.8%	10.1%	15.6%
ხელოვნების, კულტურის და ისტორიის გაცნობა	0.4%	1.7%	7.2%	0.6%	26.2%	30.3%	22.4%
აზარტული თამაშები	2.3%	15.1%	1.7%	0.6%	2.6%	7.3%	6.4%
სხვა	8.5%	4.2%	12.4%	3.0%	37.6%	39.7%	27.6%

პოპულარული რეგიონები და ადგილები/ჯამური სურათი

გთხოვთ მითხრათ, ახლანდელი ვიზიტისას, საქართველოს რომელი რეგიონები მოინახულებთ?



გთხოვთ მითხრათ, ახლანდელი ვიზიტისას, საქართველოს რომელი ადგილები მოინახულებთ?



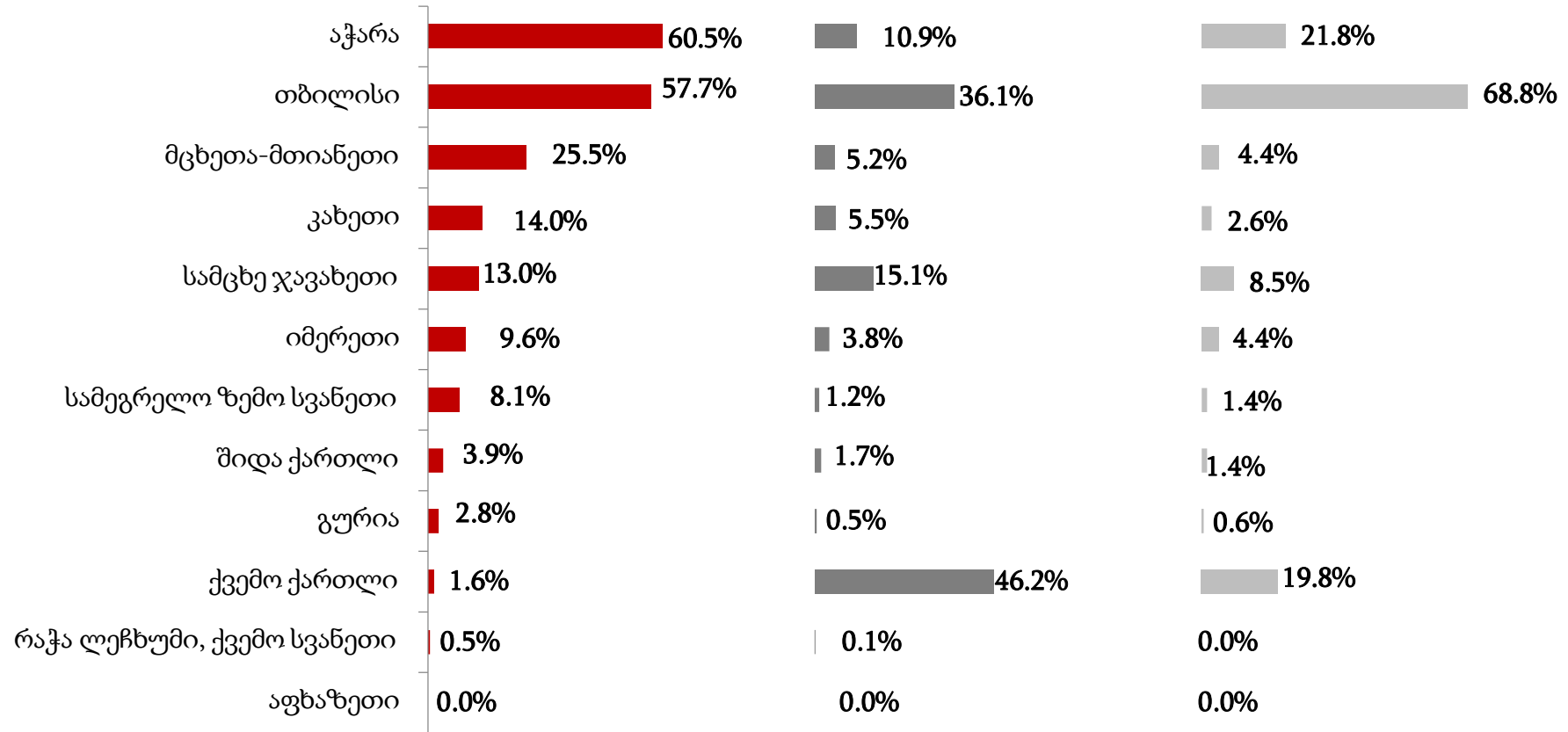
შენიშვნა: მონაცემთა ჯამი აღემატება 100%-ს, რადგან დასაშვებია იყო ერთზე მეტი პასუხი.

პოპულარული რეგიონები/მიზნობრიობის მიხედვით

გთხოვთ მითხრათ, საქართველოში ვიზიტისას რომელი რეგიონები მოინახულეთ?

შენიშვნა: მონაცემთა ჯამი აღემატება 100%-ს, რადგან დასაშვებია იყო ერთზე მეტი პასუხი.

■ დასვენება, გართობა, რეკრეაცია ■ მეგობრების/ნათესავების მონახულება ■ ბიზნესი/პროფესიული საქმიანობა

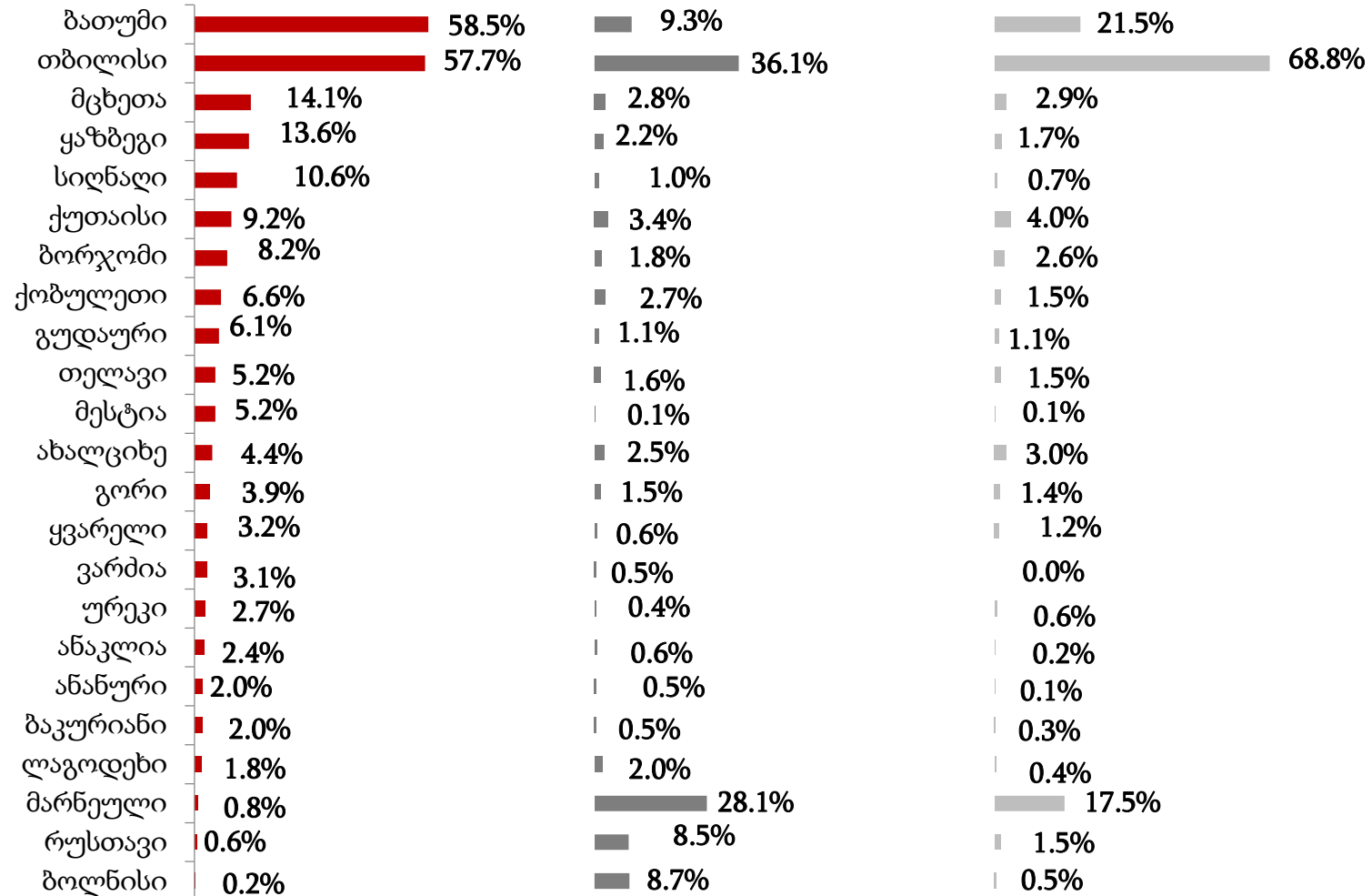


მონახულებული ადგილები/მიზნობრიობის მიხედვით

გთხოვთ მითხრათ, ახლანდელი ვიზიტისას, საქართველოს რომელიადგილები მოინახულეთ?

შენიშვნა: მონაცემთა ჯამი აღემატება 100%-ს, რადგან დასაშვებია იყო ერთზე მეტი პასუხი.

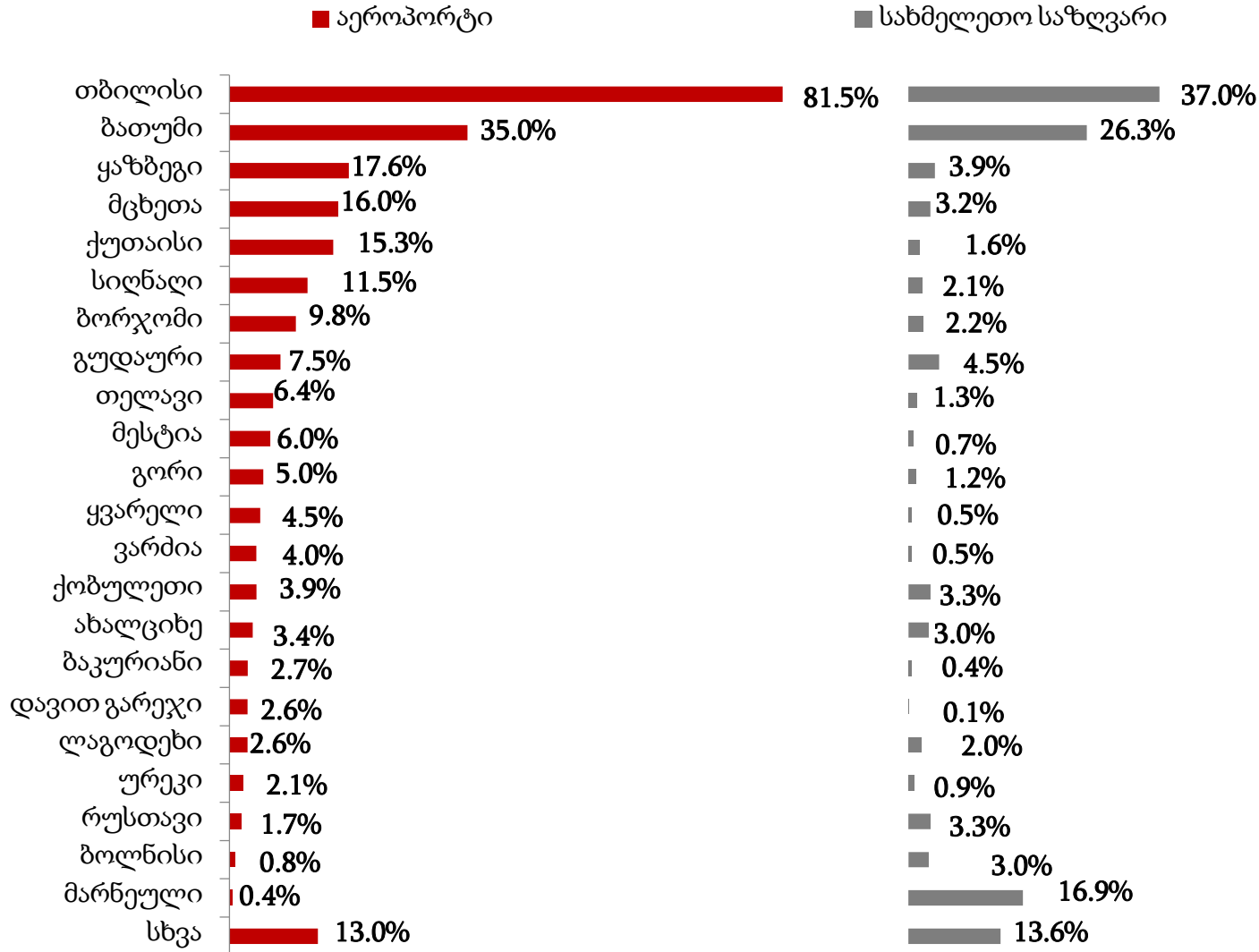
■ დასვენება, გართობა, რეკრეაცია ■ მეგობრების/ნათესავების მონახულება ■ ბიზნესი/პროფესიული საქმიანობა



მონახულებული ადგილები/საზღვრის ტიპის მიხედვით

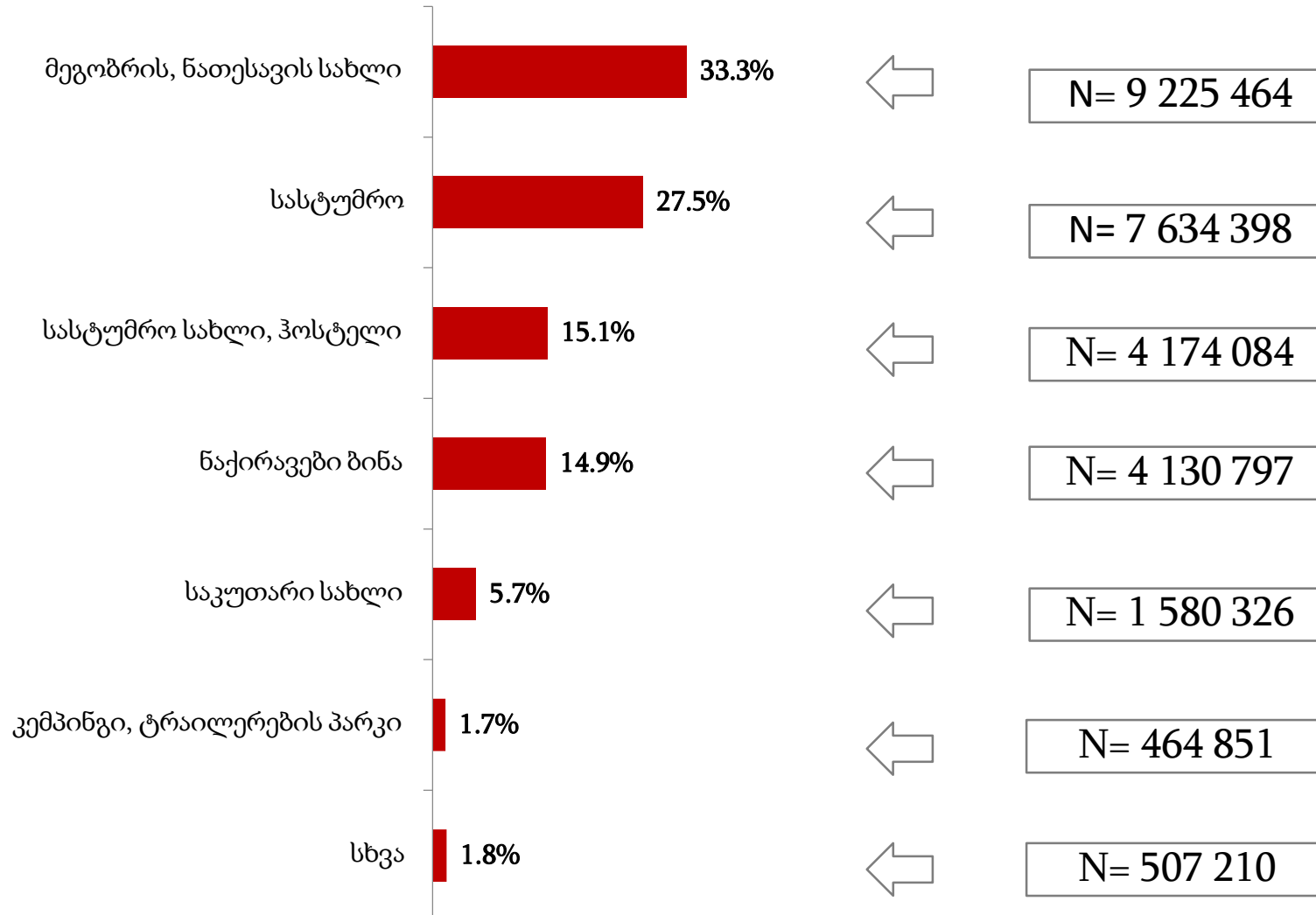
გთხოვთ მითხრათ, ახლანდელი ვიზიტისას, საქართველოს რომელი ადგილები მოინახულეთ?

შენიშვნა: მონაცემთა ჯამი აღემატება 100%-ს, რადგან დასაშვებია იყო ერთზე მეტი პასუხი.



განთავსების საშუალებები/ჯამური მონაცემები

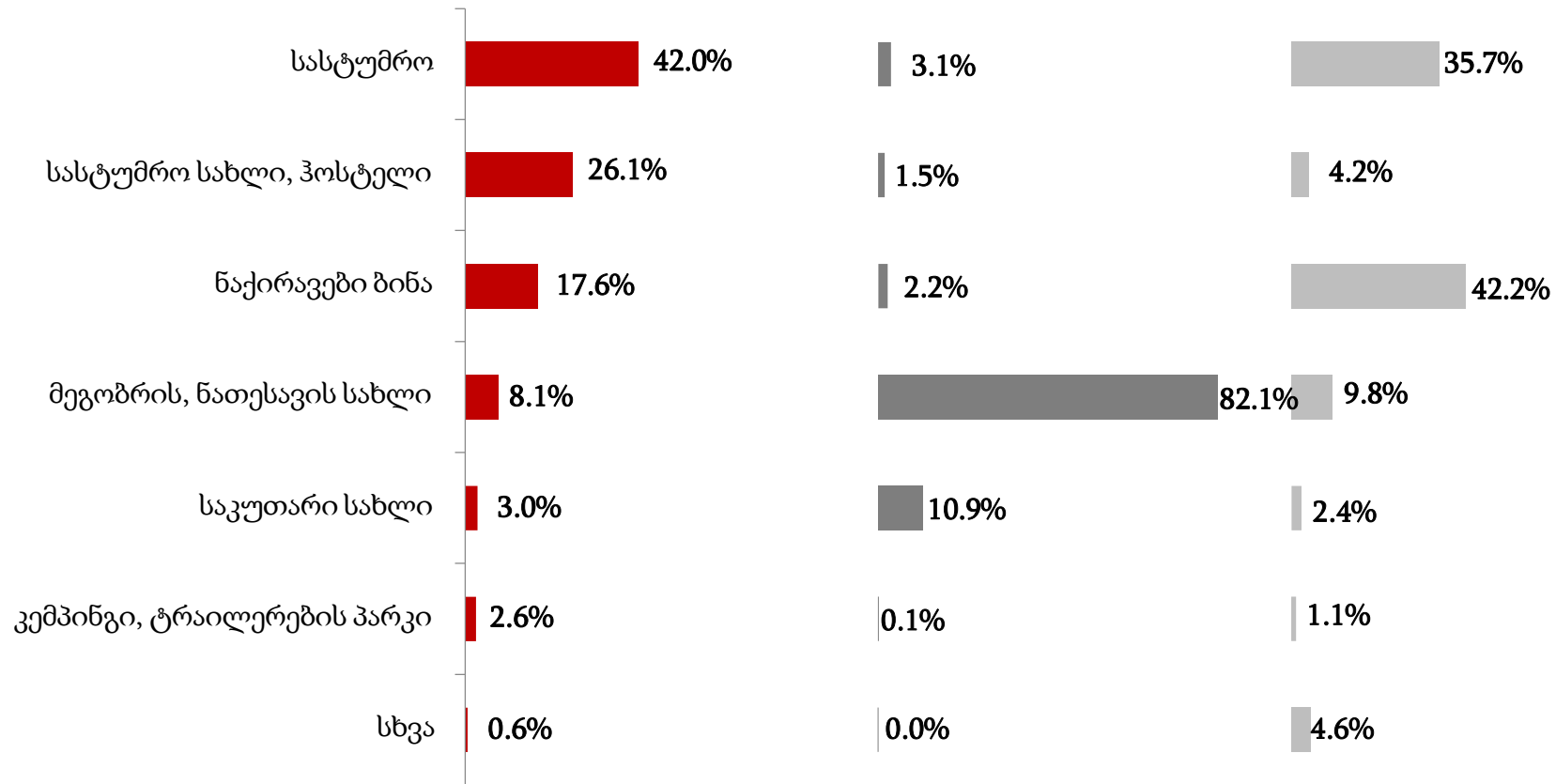
გთხოვთ მიიხრათ, საქართველოში ვიზიტისას სად ათევდით ღამეს?



განთავსების საშუალებები/მიზნობრიობის მიხედვით

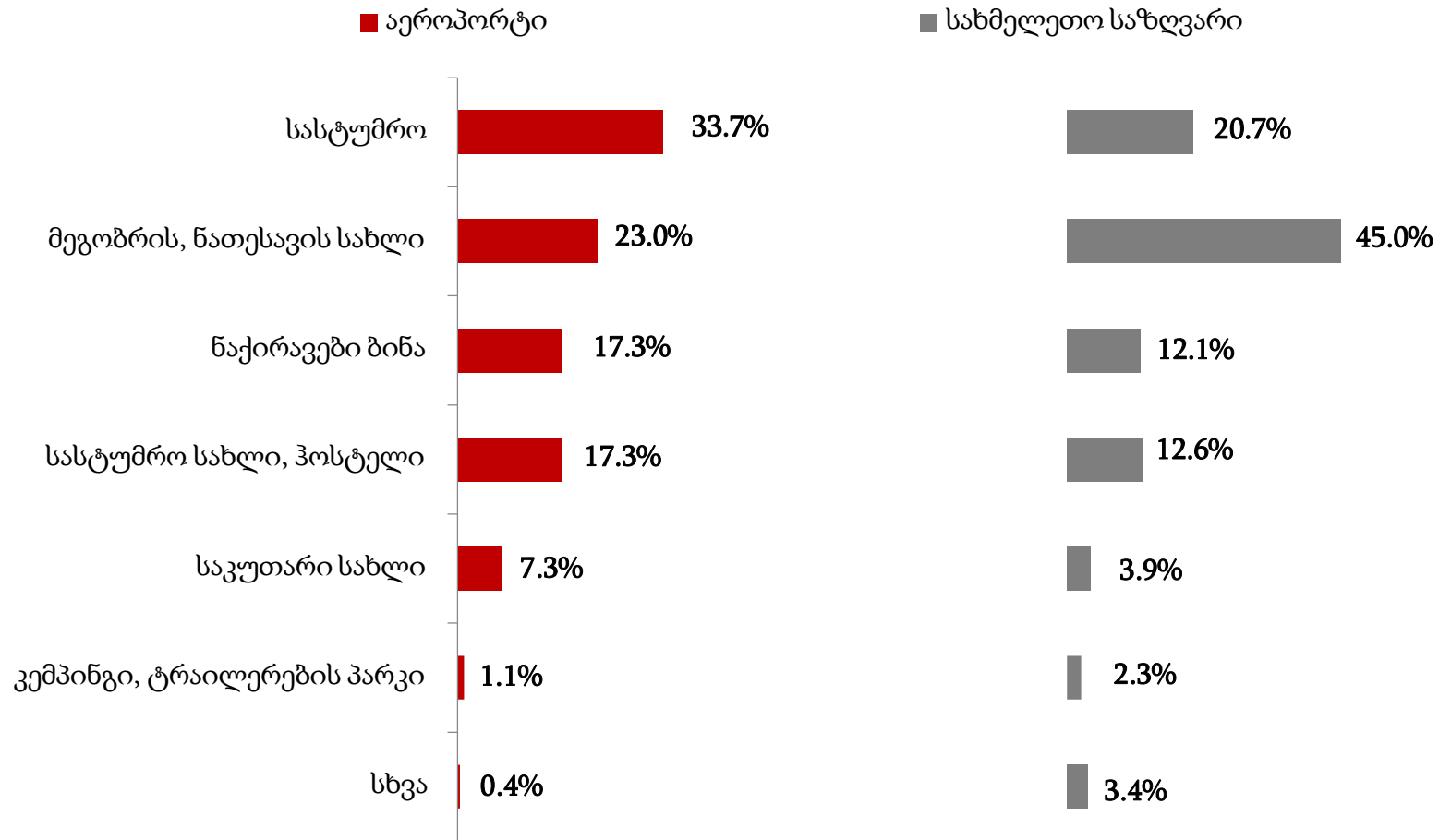
გთხოვთ მითხრათ, საქართველოში ვიზიტისას სად ათევდითლამეს?

■ დასვენება, გართობა, რეკრეაცია ■ მეგობრების/ნათესავების მონახულება ■ ბიზნესი/პროფესიული საქმიანობა



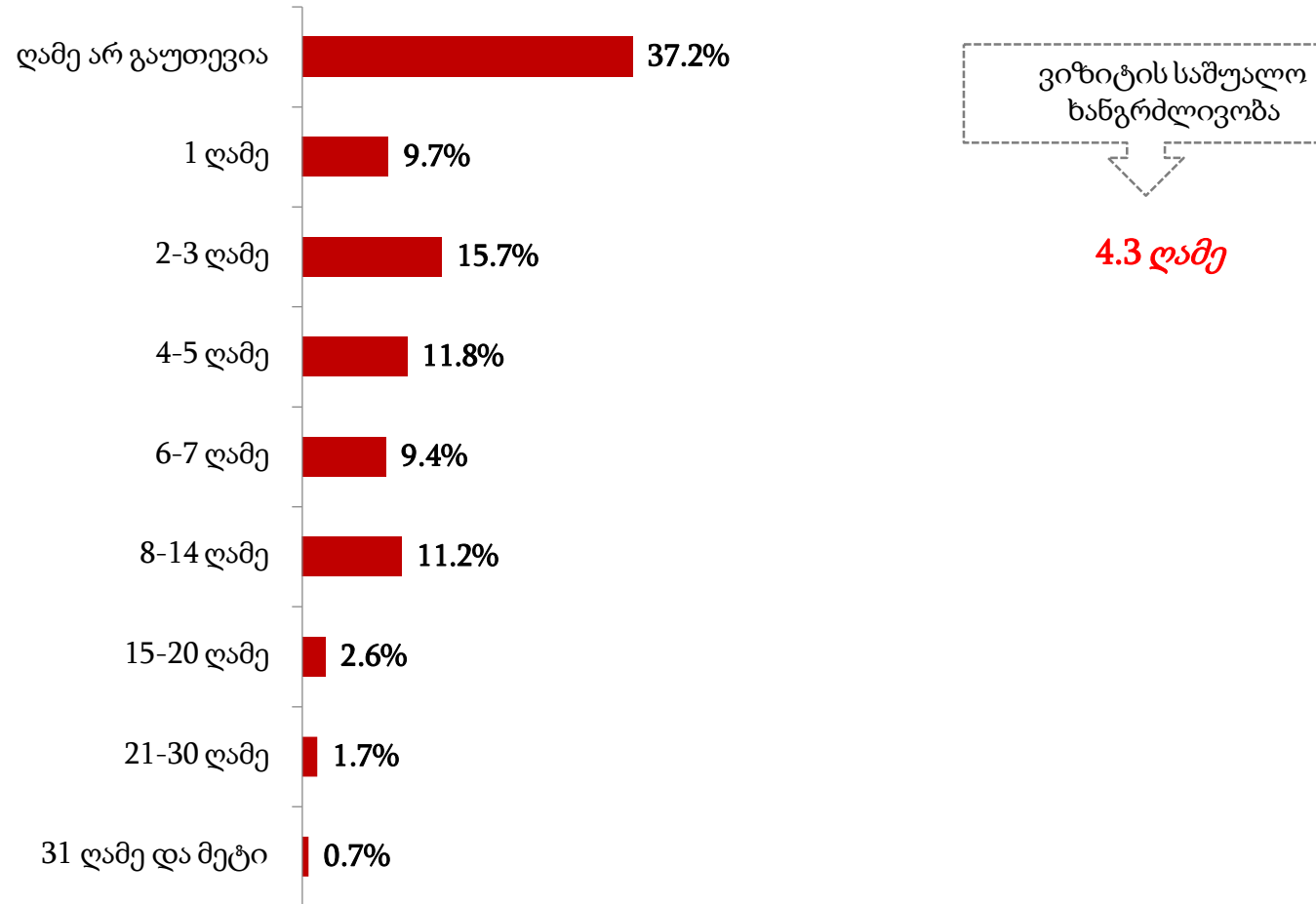
განთავსების საშუალებები/ საზღვრის ტიპის მიხედვით

გთხოვთ მითხრათ, საქართველოში ვიზიტისას სად ათევდითღამეს?



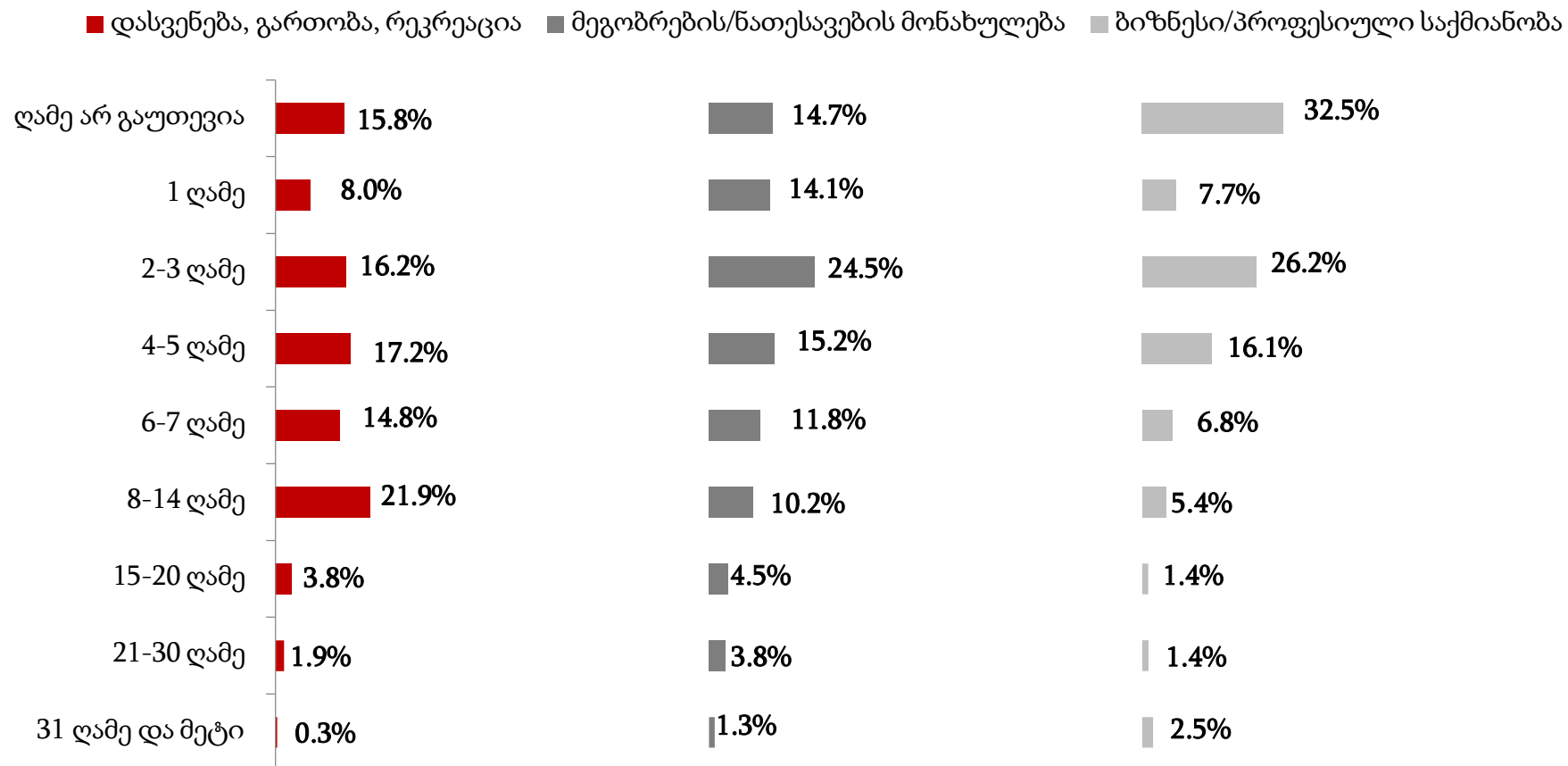
ვიზიტის ხანგრძლივობა/ჯამური სურათი

გთხოვთ მითხრათ, ბოლო ჯერზე რამდენი ღამე გაათიეთ საქართველოში?



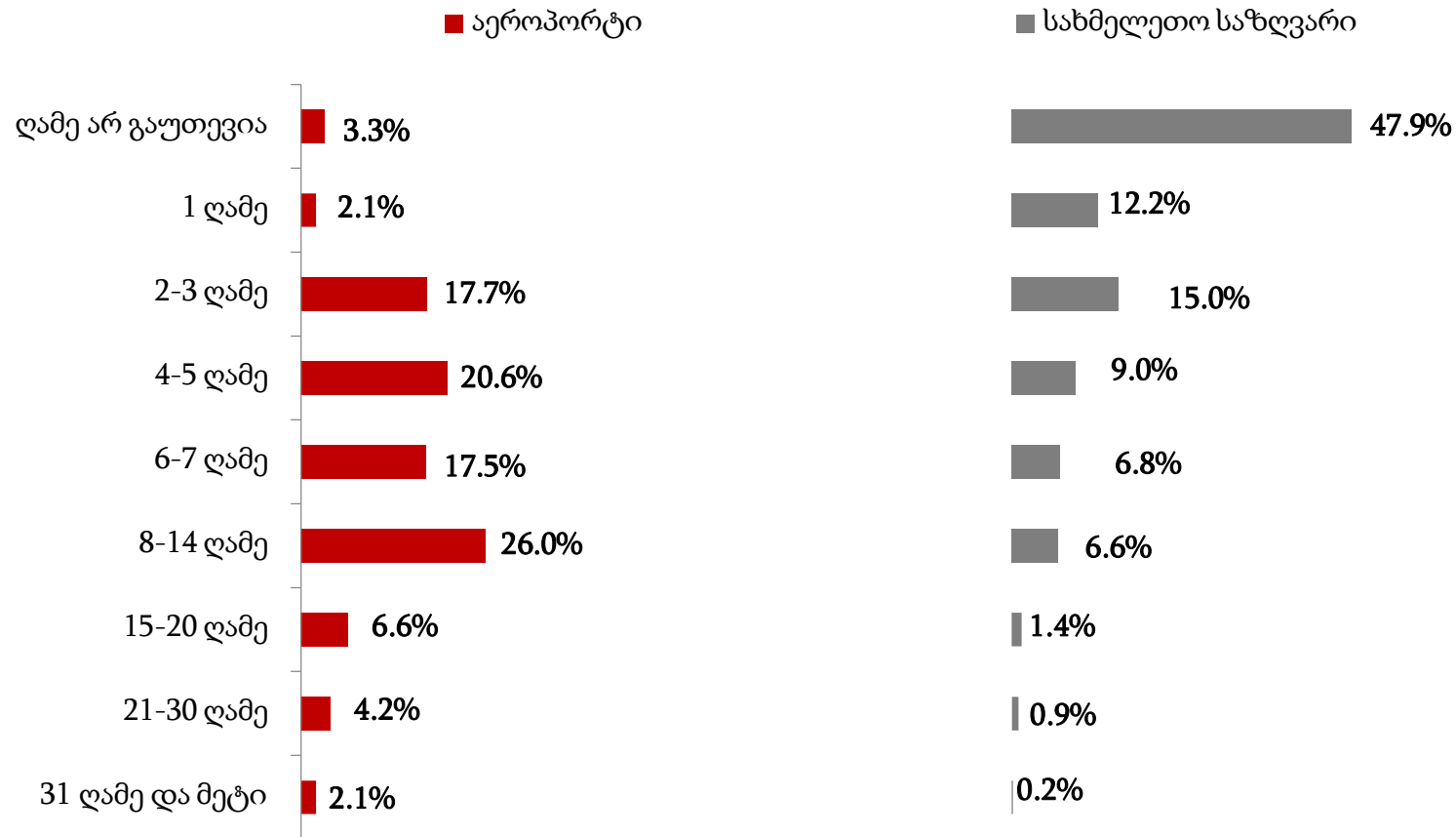
ვიზიტის ხანგრძლივობა/მიზნობრიობის მიხედვით

გთხოვთ მითხრათ, რამდენი ღამე გაათიეთ საქართველოში?



ვიზიტის ხანგრძლივობა/ საზღვრის ტიპის მიხედვით

გთხოვთ მითხრათ, რამდენი ღამე გაათიეთ საქართველოში?



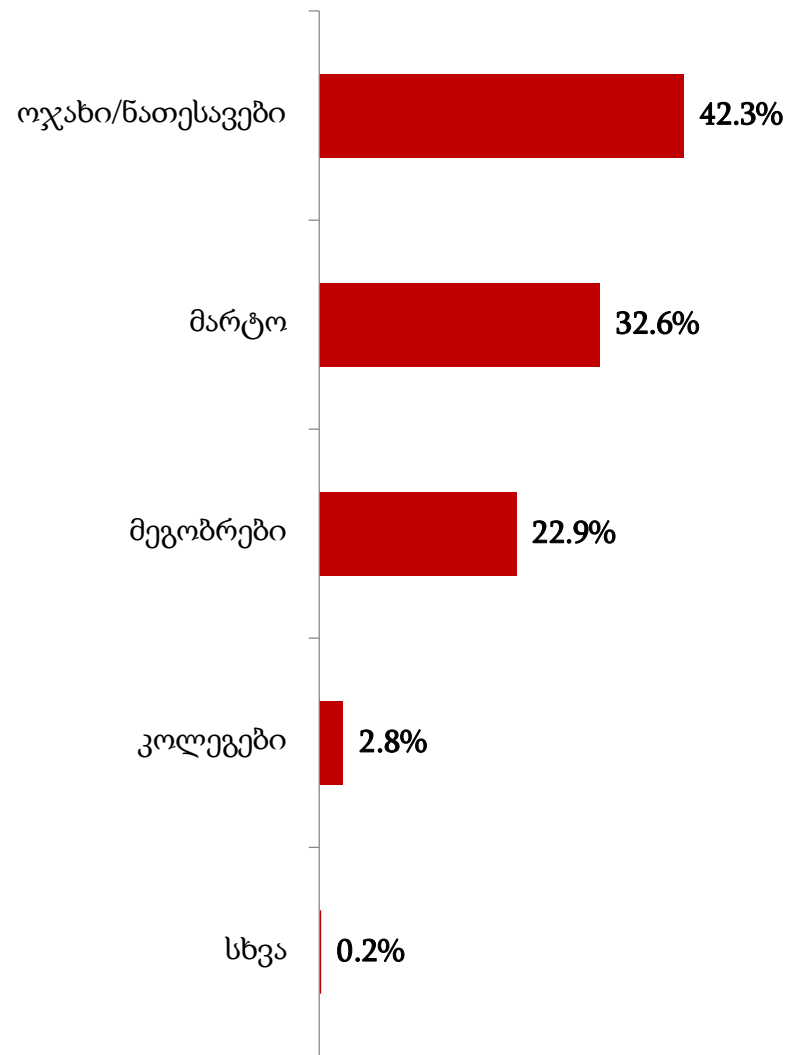
ვიზიტის ხანგრძლივობა/რეზიდენტობის მიხედვით

გთხოვთ მითხრათ, რამდენი ღამე გაათიეთსაქართველოში?

	აზერბაიჯანი	თურქეთი	რუსეთი	სომხეთი	ცენტრ. და აღმ. ევროპა	სხვა ევროპა	სხვა ქვეყნები
ღამე არ გაუთევია	44.0%	46.5%	27.3%	63.9%	8.9%	2.7%	4.9%
1 ღამე	13.2%	22.5%	2.7%	9.5%	1.2%	1.7%	3.3%
2-3 ღამე	20.5%	19.2%	12.6%	8.4%	12.5%	15.1%	21.9%
4-5 ღამე	9.7%	6.1%	13.1%	7.0%	18.4%	20.9%	27.1%
6-7 ღამე	6.7%	2.1%	14.9%	5.7%	18.5%	15.7%	16.4%
8-14 ღამე	4.1%	1.6%	21.6%	4.2%	24.8%	31.7%	17.6%
15-20 ღამე	0.8%	1.2%	4.3%	0.8%	10.6%	4.6%	3.5%
21-30 ღამე	1.0%	0.6%	2.8%	0.3%	3.5%	4.7%	3.6%
31 ღამე და მეტი	0.1%	0.2%	0.6%	0.2%	1.5%	3.0%	1.8%
საშუალო ღამისთვის მაჩვენებელი	2.4 ღამე	1.8 ღამე	6.1 ღამე	1.7 ღამე	9.0 ღამე	10.4 ღამე	8.4 ღამე

მოგზაურების თანხმლები პირები/ჯამური სურათი

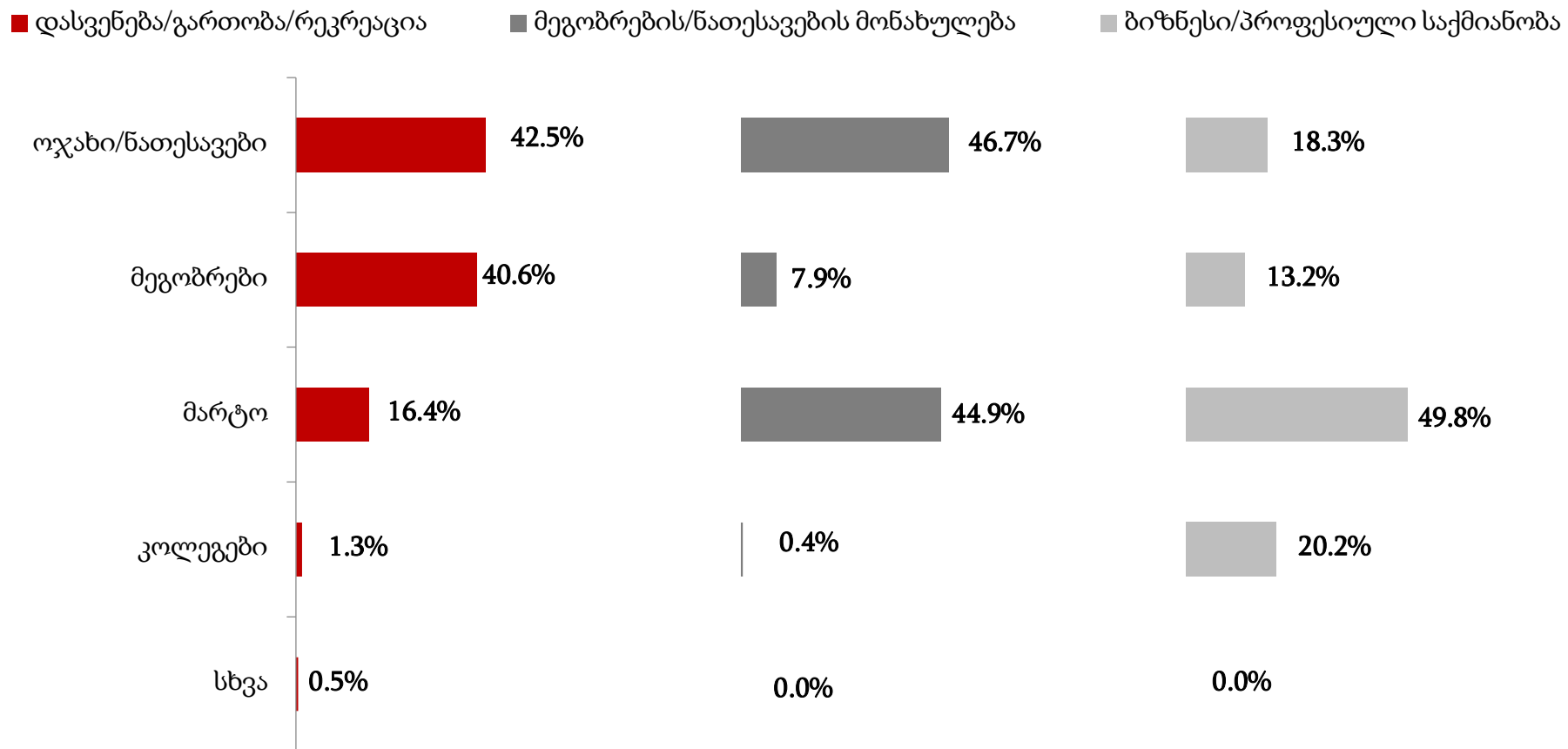
გთხოვთ მითხრათ, ვისთან ერთად იმოგზაურეთ საქართველოში ამვიზიტისას?



შენიშვნა: მონაცემთა ჯამი აღემატება 100%-ს, რადგან დასაშვებია იყო ერთზე მეტი პასუხი.

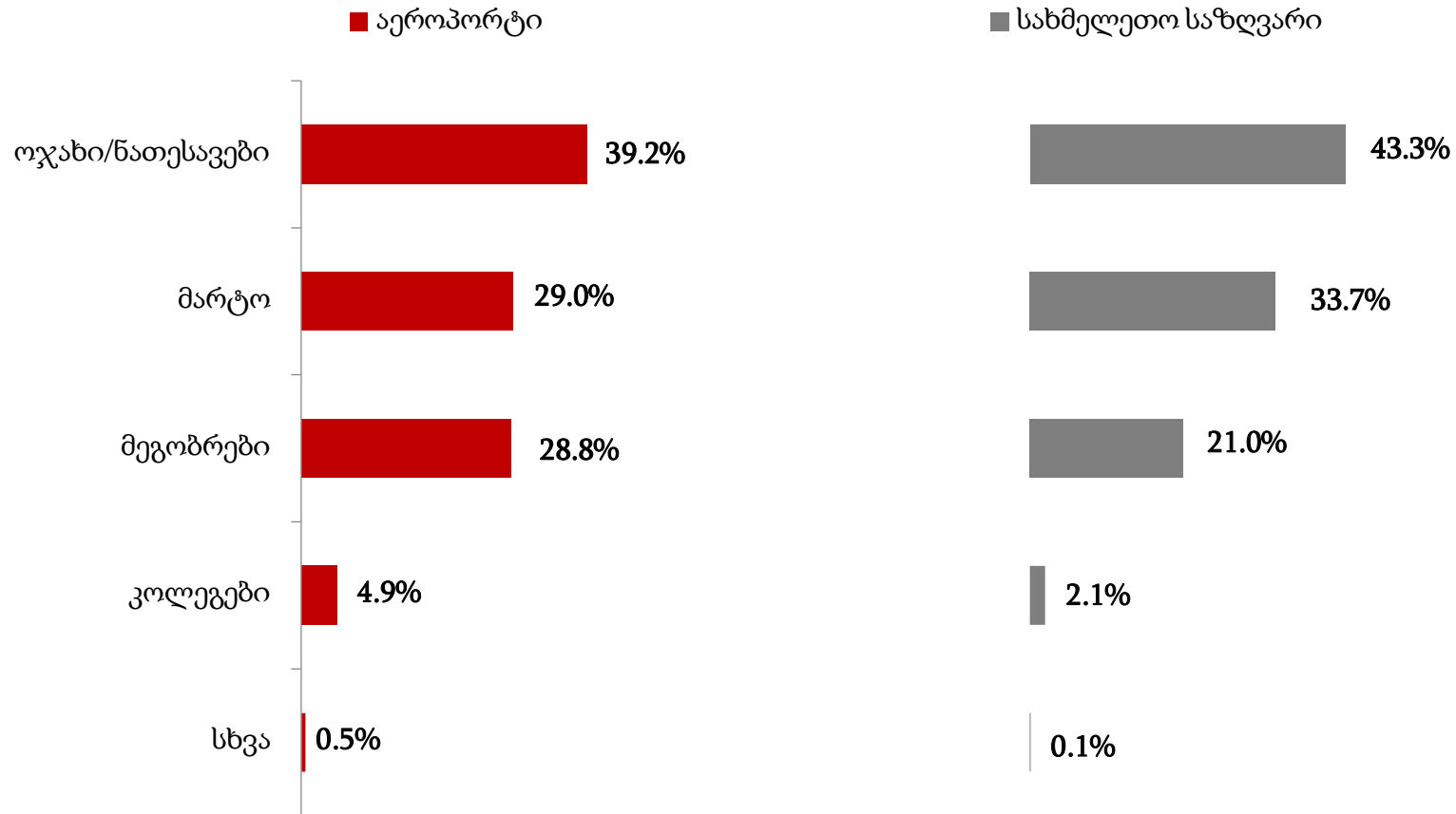
მოგზაურების თანხმლები პირები/მიზნობრიობის მიხედვით

გთხოვთ მითხრათ, ვისთან ერთად იმოგზაურეთ საქართველოში ამვიზიტისას?



მოგზაურების თანხმლები პირები/ საზღვრის ტიპის მიხედვით

გთხოვთ მითხრათ, ვისთან ერთად იმოგზაურეთ საქართველოში ამვიზიტისას?



მოგზაურების თანხმლები პირები/რეზიდენტობის მიხედვით

გთხოვთ მითხრათ, ვისთან ერთად იმოგზაურეთ საქართველოში ამვიზიტისას?

	აზერბაიჯანი	თურქეთი	რუსეთი	სომხეთი	ცენტრ. და აღმ. ევროპა	სხვა ევროპა	სხვა ქვეყნები
ოჯახი/ნათესავები	41.9%	16.6%	51.8%	57.4%	42.1%	35.1%	42.8%
მარტო	41.6%	45.4%	25.5%	24.6%	23.7%	28.5%	24.5%
მეგობრები	14.9%	35.8%	22.6%	14.4%	30.3%	31.5%	30.8%
კოლეგები	1.6%	2.4%	1.3%	3.6%	5.4%	5.4%	3.6%
სხვა	0.0%	0.4%	0.1%	0.0%	0.7%	1.0%	0.1%

დანახარჯების სტრუქტურა/ჯამური და ქვეყნების მიხედვით

ვიზიტორების ჯამური ტურისტული დანახარჯი



5 761 590 972 GEL

საშუალო დანახარჯი ერთ ვიზიტზე



889 GEL

დანახარჯების კომპონენტები	ჯამში ყველა ვიზიტორის მიერ გაწეული ტურისტული ხარჯი	წილი მთლიან დანახარჯში
საკვები და სასმელი	1,476,534,454 GEL	26%
განთავსების საშუალებები	1,326,904,450 GEL	23%
რეკრეაცია, კულტურული და სპორტული აქტივობები	1,065,961,653 GEL	18%
შოპინგი	789,717,384 GEL	14%
ადგილობრივი ტრანსპორტი	483,448,342 GEL	8%
სხვა დანახარჯები	619,024,690 GEL	11%

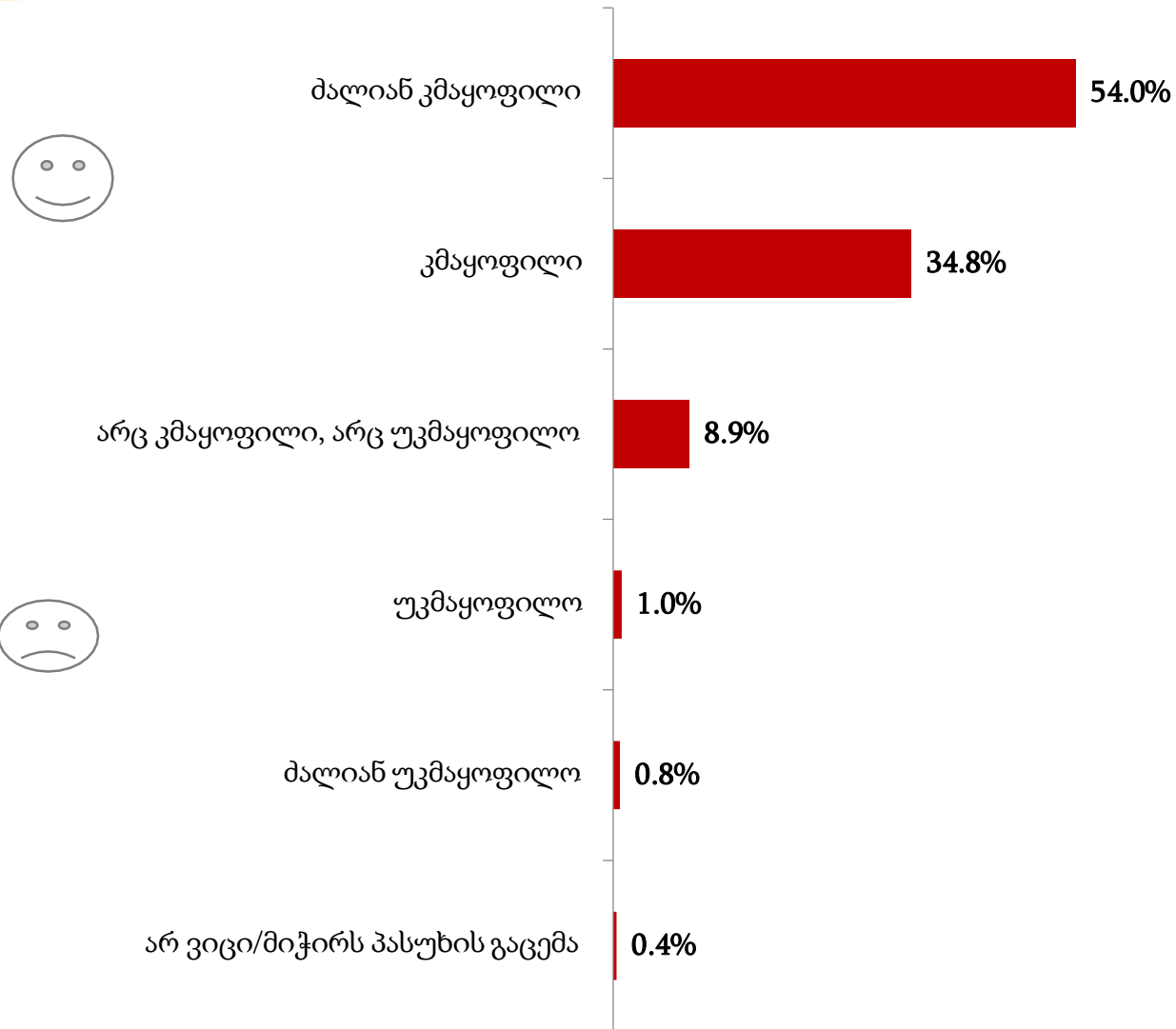
	აზერბაიჯანი	თურქეთი	რუსეთი	სომხეთი	ცენტრ. და აღმ. ევროპა	სხვა ევროპა	სხვა ქვეყნები
საშუალო ხარჯი ვიზიტზე	365 GEL	959 GEL	984 GEL	461 GEL	1,366 GEL	1,705 GEL	2,279 GEL

დანახარჯების სტრუქტურა/მაღალმხარჯველიანი

N	რესპოდენტის რეზიდენტობის ქვეყანა	ვიზიტზე საშუალო ხარჯი	შერჩევის რაოდენობა
1	რუსეთი	984	1,673
2	თურქეთი	959	3,943
3	აზერბაიჯანი	365	2,247
4	სომხეთი	461	1,690
5	უკრაინა	1,212	264
6	ირანი	1,812	171
7	არაბთა გაერთიანებული საემიროები	2,755	77
8	ისრაელი	1,816	93
9	ყაზახეთი	1,979	101
10	საუდის არაბეთი	2,879	64
11	აშშ	2,243	62
12	გერმანია	1,435	146
13	გაერთიანებული სამეფო	1,964	59
14	ინდოეთი	2,883	45
15	პოლონეთი	1,201	101
16	ბელარუსი	1,315	87
17	ჩინეთი	1,983	44
18	საფრანგეთი	1,696	33
19	იტალია	1,371	46
20	საბერძნეთი	1,272	55

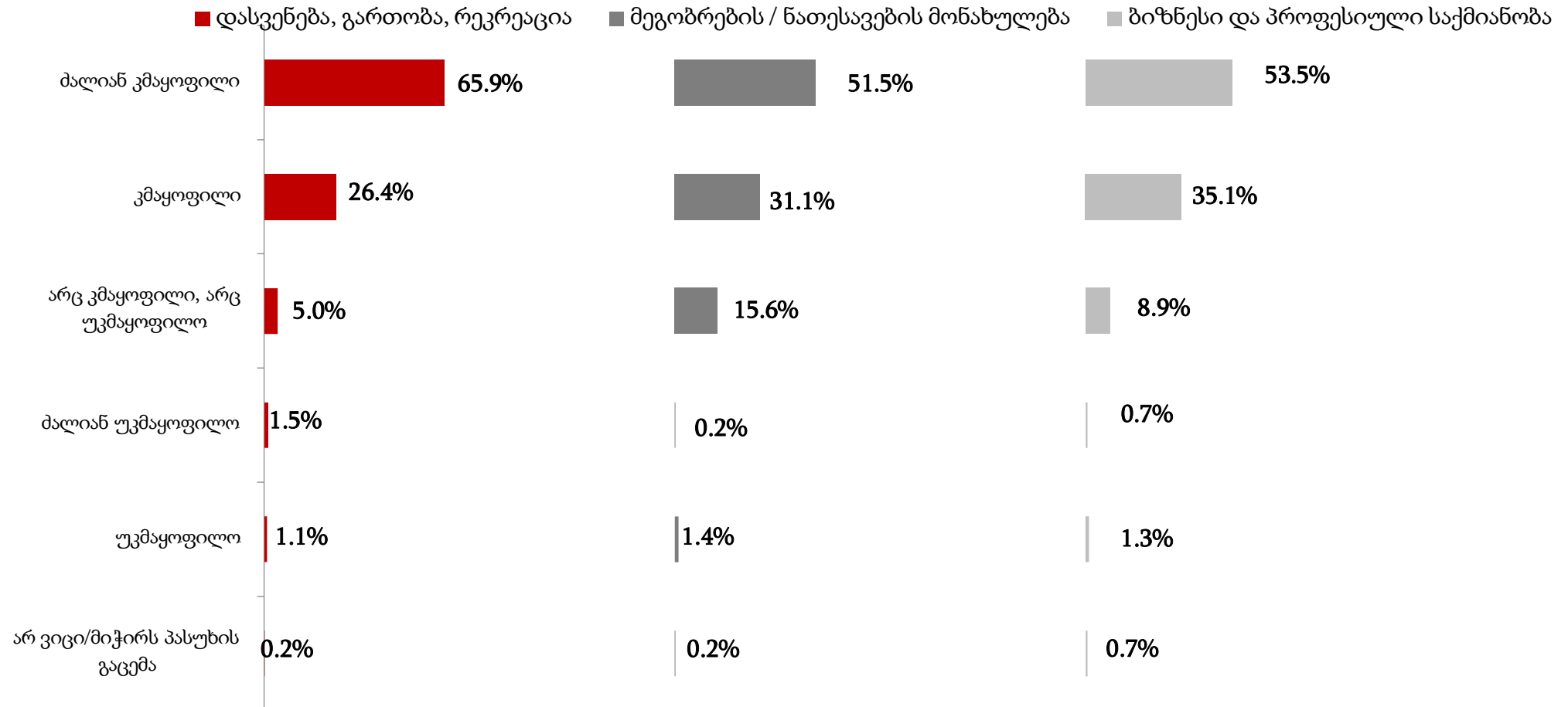
საქართველოში ვიზიტით ზოგადი კმაყოფილება/ჯამური სურათი

გთხოვთ მითხრათ, საერთო ჯამში რამდენად კმაყოფილი ხართ საქართველოში მოგზაურობით/ ვიზიტით?



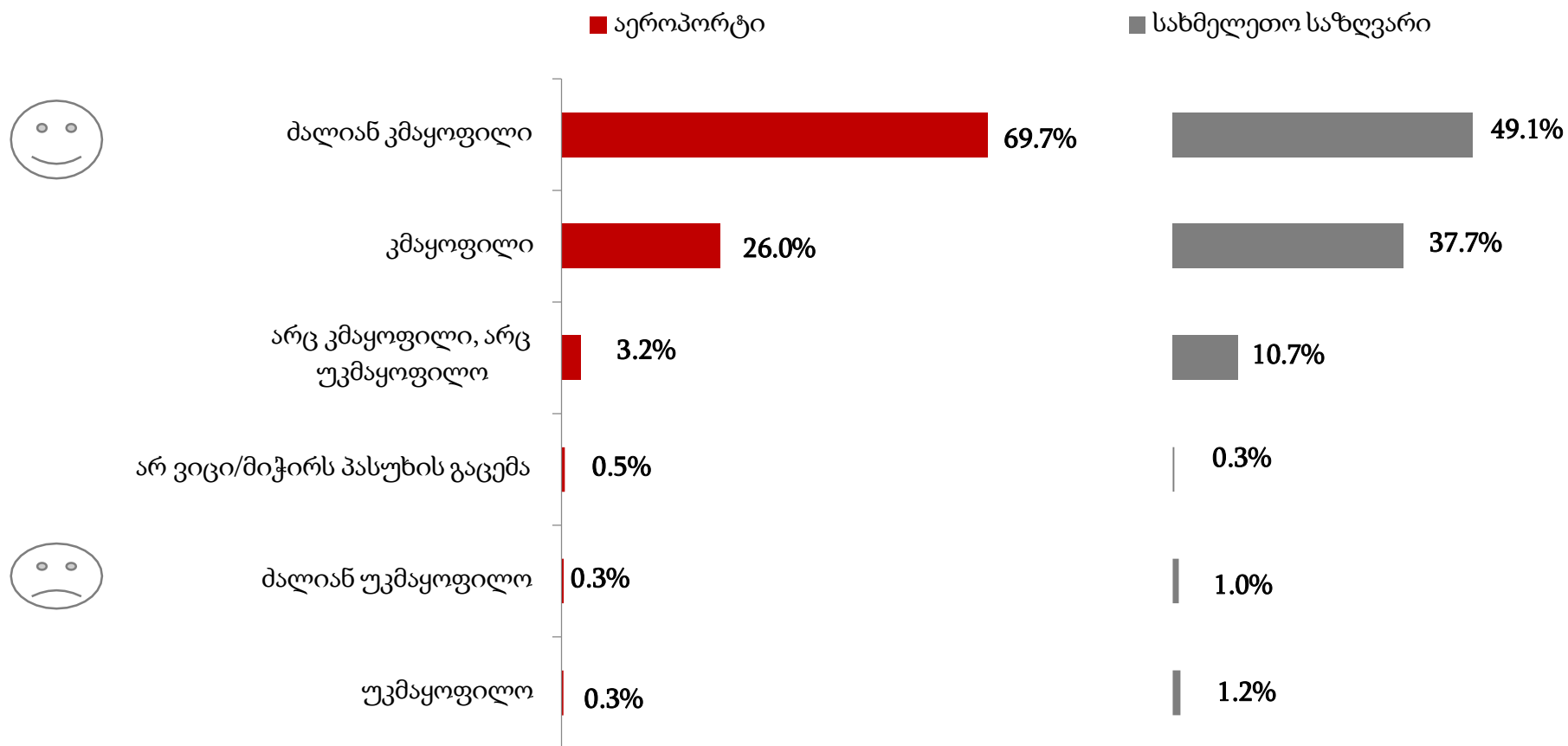
საქართველოში ვიზიტით ზოგადი კმაყოფილება/მიზნობრიობის მიხედვით

გთხოვთ მითხრათ, საერთო ჯამში რამდენად კმაყოფილი ხართ საქართველოში მოგზაურობით/ ვიზიტით?



საქართველოში ვიზიტით ზოგადი კმაყოფილება/ საზღვრის ტიპის მიხედვით

გთხოვთ მითხრათ, საერთო ჯამში რამდენად კმაყოფილი ხართ საქართველოში მოგზაურობით/ ვიზიტით?



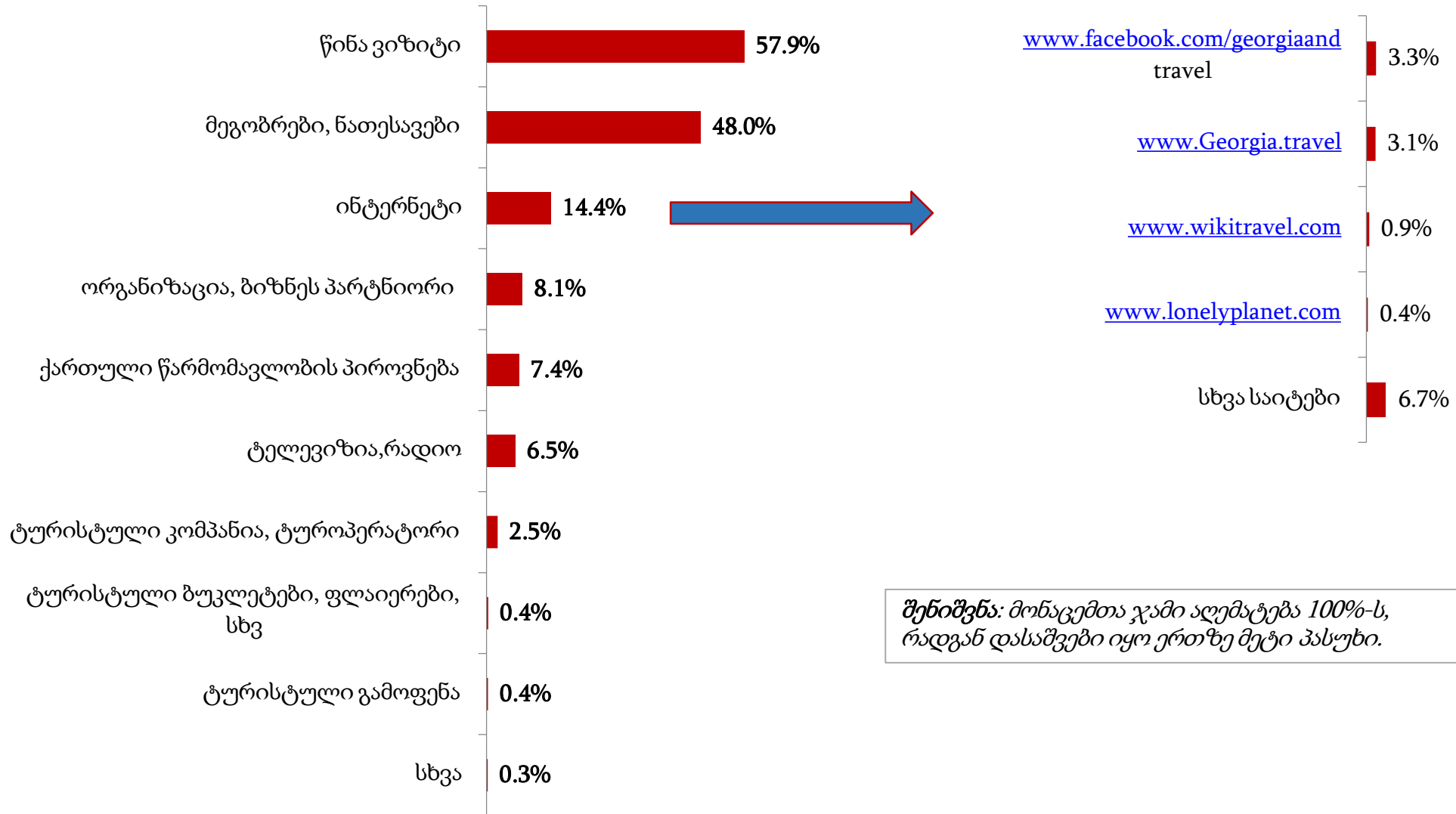
საქართველოში ვიზიტით ზოგადი კმაყოფილება/რეზიდენტობის მიხედვით

გთხოვთ მითხრათ, საერთო ჯამში რამდენად კმაყოფილი ხართ საქართველოში მოგზაურობით /ვიზიტით?

	აზერბაიჯანი	თურქეთი	რუსეთი	სომხეთი	ცენტრ. და აღმ. ევროპა	სხვა ევროპა	სხვა ქვეყნები
ძალიან კმაყოფილი	52.8%	44.7%	62.3%	40.4%	70.7%	74.4%	59.4%
კმაყოფილი	34.6%	33.6%	33.2%	45.5%	26.9%	21.6%	34.0%
არც კმაყოფილი, არც უკმაყოფილო	10.3%	14.4%	3.6%	13.9%	1.7%	3.2%	4.5%
ძალიან უკმაყოფილო	0.5%	3.7%	0.0%	0.0%	0.0%	0.0%	1.2%
უკმაყოფილო	1.5%	3.0%	0.2%	0.2%	0.1%	0.4%	0.6%
არ ვიცი/მიჭირს პასუხის გაცემა	0.3%	0.5%	0.7%	0.0%	0.7%	0.4%	0.3%
საშუალო მაჩვენებელი 5 ქულიან სკალაზე	4.4	4.1	4.6	4.3	4.7	4.7	4.5

საქართველოს შესახებ საინფორმაციო წყაროები/ჯამური სურათი

გთხოვთ მითხრათ, რა წყაროებიდან მიიღეთ ინფორმაცია საქართველოს შესახებ?

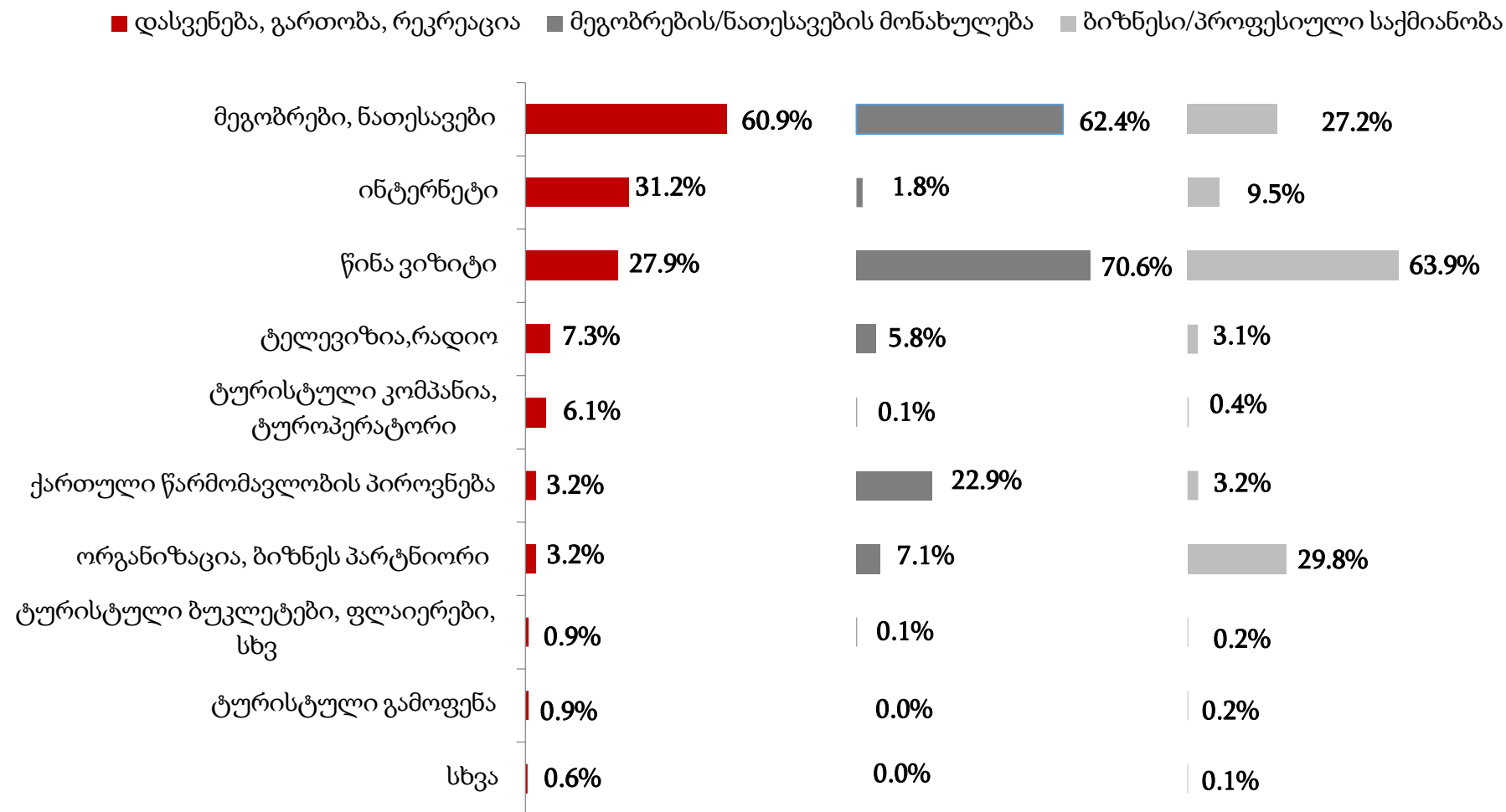


შენიშვნა: მონაცემთა ჯამი აღემატება 100%-ს, რადგან დასაშვებია იყო ერთზე მეტი პასუხი.

საქართველოს შესახებ საინფორმაციო წყაროები/მიზნობრიობის მიხედვით

გთხოვთ მიიხრათ, რა წყაროებიდან მიიღეთ ინფორმაცია საქართველოს შესახებ?

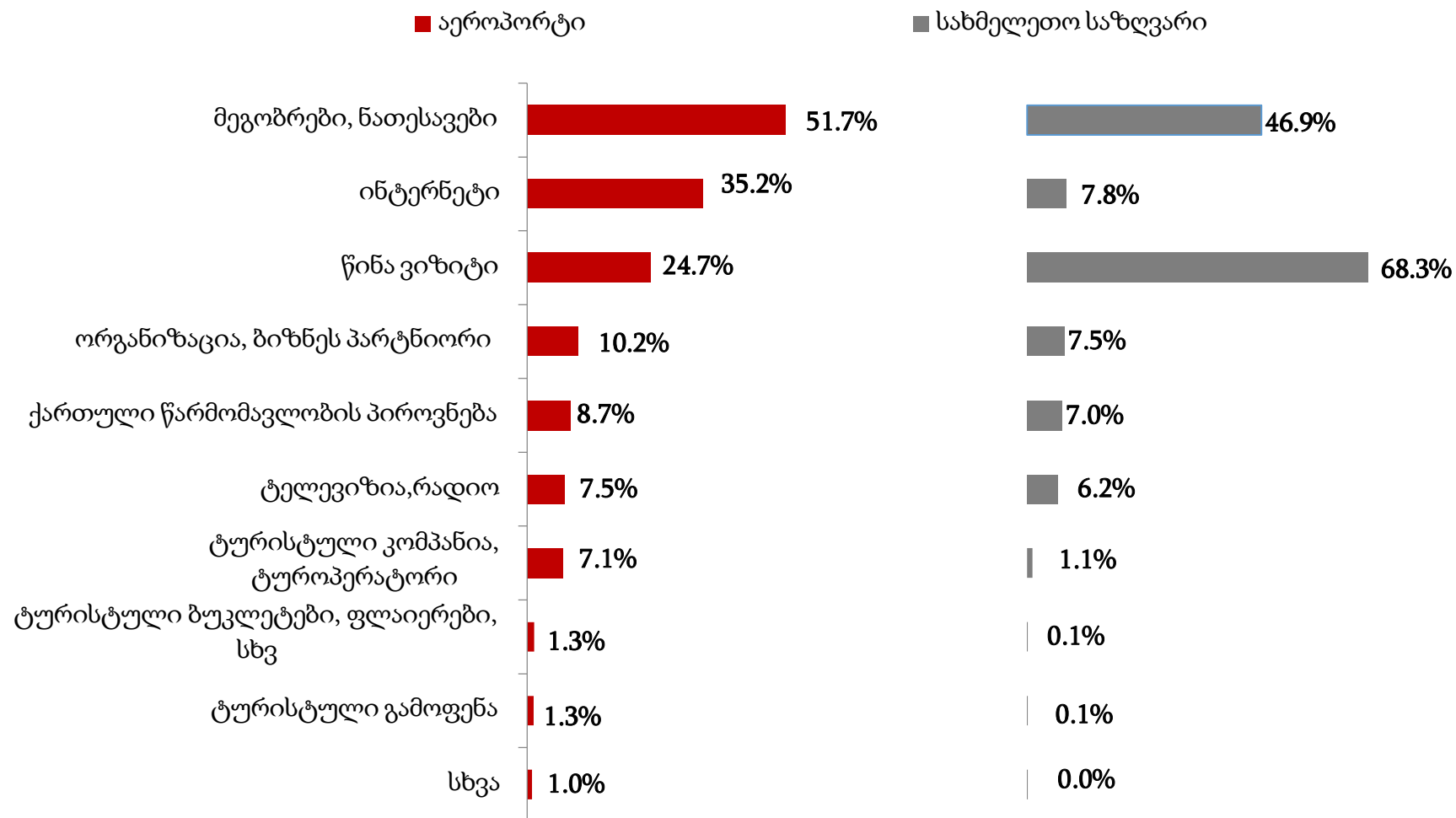
შენიშვნა: მონაცემთა ჯამი აღემატება 100%-ს, რადგან დასაშვებია იყო ერთზე მეტი პასუხი.



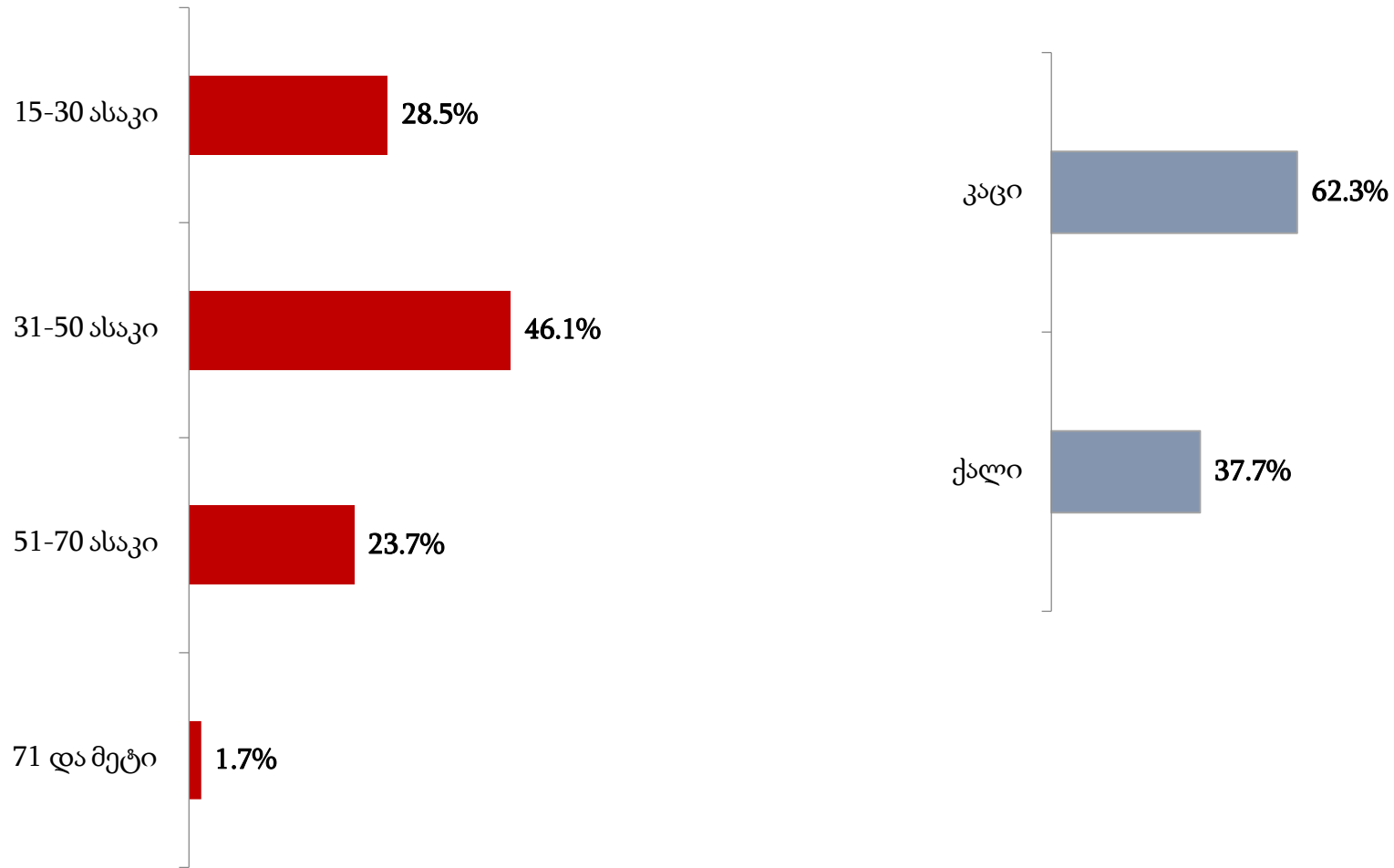
საქართველოს შესახებ საინფორმაციო წყაროები/საზღვრის ტიპის მიხედვით

გთხოვთ მიიხრათ, რა წყაროებიდან მიიღეთ ინფორმაცია საქართველოს შესახებ?

შენიშვნა: მონაცემთა ჯამი აღემატება 100%-ს, რადგან დასაშვებია იყო ერთზე მეტი პასუხი.



საერთაშორისო ვიზიტორების ასაკი და სქესი



მეთოდოლოგია

კვლევის მეთოდოლოგია	რაოდენობრივი კვლევა
კვლევის ტექნიკა	პირისპირი ინტერვიუ
კვლევის არეალი	საქართველო
სამიზნე ჯგუფი	15 წლის და უფროსი ასაკის საერთაშორისო ვიზიტორები
შერჩევის ზომა	12,000 რესპონდენტი
ინტერვიუს ხანგრძლივობა	10-12 წუთი

ანგარიშში მოცემული ქვეყნების კატეგორიები

ცენტრალური და აღმოსავლეთი ევროპა	ბელარუსი, ბულგარეთი, ჩეხეთი, ესტონეთი, უნგრეთი, ყაზახეთი, ყირგიზეთი, ლატვია, ლიტვა, მოლდოვა, პოლონეთი, რუმინეთი, სლოვაკეთი, ტაჯიკეთი, თურქმენეთი, უკრაინა და უზბეკეთი
სხვა ევროპა	ავსტრია, ბელგია, ხორვატია, დანია, ფინეთი, საფრანგეთი, გერმანია, საბერძნეთი, ირლანდია, ისრაელი, იტალია, მალტა, ნორვეგია, ჰოლანდია, ესპანეთი, შვედეთი, შვეიცარია და გაერთიანებული სამეფო
სხვა ქვეყნები	მოიცავს ყველა დანარჩენ ქვეყანას ზემოთ მოცემული კატეგორიების გარდა, ასევე არ მოიცავს მეზობელ ქვეყნებს. მათი ანალიზი ანგარიშში განცალკევებულად არის მოცემული.

საქართველოს ტურიზმის ეროვნული ადმინისტრაცია

კვლევებისა და დაგეგმვის სამმართველო

ტელ: +995 322 43 69 99 (18 20)

ელ. ფოსტა: infostatistics@gnta.ge

ანგარიში ატვირთულია ვებ-გვერდზე: www.gnta.ge

